

G Y E R M E K V É D E L M I
STATISZTIKAI TÁJÉKOZTATÓ

a gyermek- és ifjúságvédelemről

2006

GYERMEKVÉDELMI STATISZTIKAI TÁJÉKOZTATÓ 2006

G Y E R M E K V É D E L M I
STATISZTIKAI TÁJÉKOZTATÓ
a gyermek- és ifjúságvédelemről
2006



SZOCIÁLPOLITIKAI ÉS MUNKAÜGYI INTÉZET ■ SZOCIÁLIS ÉS MUNKAÜGYI MINISZTERIUM
BUDAPEST, 2008



Készült

a Szociálpolitikai és Munkaügyi Intézet Gyermek- és Ifjúságpolitikai Igazgatóságán,
valamint a Szociális és Munkaügyi Minisztérium Gyermek- és Ifjúságvédelmi Főosztályán

a Központi Statisztikai Hivatal
Társadalmi szolgáltatások statisztikai főosztály
és az Informatikai főosztály közreműködésével

Lektorálta

SZIKULAI ISTVÁN

Szerkesztette

GULYÁSNÉ DR. KOVÁCS ERZSÉBET és DR. PAPHÁZI TIBOR

Olvasószerkesztő

MAJZIK KATALIN

Munkatárs

POSTA LÁSZLÓNÉ

Szociálpolitikai és Munkaügyi Intézet

1134 Budapest, Tüzér u. 33–35.

Szociális és Munkaügyi Minisztérium

1054 Budapest, Hold u. 1.

Honlapok: www.szmi.hu és www.szmm.gov.hu

Felelős kiadó: Simonyi Ágnes főigazgató, SZMI

Felelős szerkesztő: dr. Katonáné dr. Pehr Erika főosztályvezető, SZMM

Tördelés: Biró Mária

Kivitelezés: XFER '90 Grafikai Műhely

ISBN 978-963-7366-17-8

TARTALOM

Előszó	7
I. rész	
Idősoros adatok	9
1. Gyermekjóléti alapellátások	11
2. Bölcsődék	12
3. Gyermekotthonok és nevelőszülői hálózatok	13
4. Területi Gyermekvédelmi Szakszolgálatok	23
5. Gyámügyi tevékenység	26
II. rész	
Területi adatok	29
1. Gyermekjóléti alapellátások	31
2. Bölcsődék	37
3. Gyermekotthonok és nevelőszülői hálózatok	40
4. Területi Gyermekvédelmi Szakszolgálatok	53
5. Gyámügyi tevékenység	58
III. rész	
Országos adatok	65
1. Gyermekjóléti alapellátások	67
2. Bölcsődék	73
3. Gyermekotthonok és nevelőszülői hálózatok	79
4. Területi Gyermekvédelmi Szakszolgálatok	100
5. Gyámügyi tevékenység	110
6. A minisztérium speciális gyermekotthonai	124
7. A minisztérium javítóintézetei	136
8. Rendszeres és rendkívüli gyermekvédelmi támogatás	150

Jelmagyarázat

Az üres cella jelentése, hogy adat nem került rögzítésre. Ennek oka lehet, hogy az adatot az adott évben az adatgyűjtés még nem tartalmazta, de jelentheti azt is, hogy az adott jelenség nem fordult elő, illetve, hogy az adat nem értelmezhető vagy nem ismeretes.

Megjegyzés

Az egyes táblázatokban szereplő szakminisztériumi megnevezések alatt a 2006. évi LV. törvény alapján 2006. 06. 09-től az SZMM-et kell érteni.

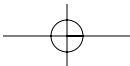
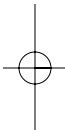
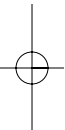
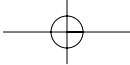
ELŐSZÓ

A 2006-os adatokat tartalmazó kötettel egy megújult gyermekvédelmi statisztikai kötetet vehet kezébe a tájékozódni vágyó szakember. A korábbi Tájékoztató a család-, gyermek- és ifjúságvédelemről c. kiadványt ezzel felváltja a Gyermekvédelmi statisztikai tájékoztató. E kiadvány mindenben követni szándékozik elődje pozitív hagyományait, újdonságértéke abban van, hogy az eddigi, túlnyomórészt országos adatok mellett részletesebb megyei-régiós bontásokat, valamint idősorokat is tartalmaz.

A rendelkezésre álló adatoknak ez a struktúrája a megújult tájékoztató három nagy szerkezeti elemét is jelenti. Ezeken belül a gyermekjóléti alapellátások, a gyermekvédelmi szakellátások és a gyámügyi adatok jelentenek külön fejezeteket a statisztikai adatgyűjtések sorrendjében. Ezenkívül az Országos adatok című rész kiegészül a minisztérium speciális gyermekotthonainak és javítóintézeiteinek adataival, valamint a rendszeres és rendkívüli gyermekvédelmi támogatás adataival.

Az eredményes statisztikai munka a kutatók, valamint a gyermekvédelmi, a gyermekvédelmi igazgatásban dolgozó szakemberek együttműködését is igényli. A kiadvány azért újulhatott meg, mert rendkívül jó együttműködést sikerült kialakítani az adatgyűjtést igénylő és koordináló, az adatgyűjtést lebonyolító/feldolgozó és az adatokat szerkesztő, elemző szervezetrendszer között, mindegyikük felsorolása túl hosszúvá nyúlna. Ezért a teljesség igénye nélkül külön köszönetet mondunk Tokaji Károlyné főosztályvezető asszonynak (KSH, Társadalmi szolgáltatások statisztikai főosztály), Szabó Istvánnak (KSH Szociális statisztikai osztály vezetőjének) és munkatársainak, Trajtler Gábor osztályvezetőnek (KSH Népmozgalmi és egészségügyi adatfeldolgozó osztály) és munkatársainak, valamint az SZMM Gyermek- és Ifjúságvédelmi Főosztály és az SZMI Gyermek- és Ifjúságpolitikai Igazgatóság munkatársainak. Végül, de nem utolsósorban László Ágnesnek, a jogelőd Tájékoztató korábbi összeállítójának, akinek munkássága lehetővé tette az adatok megőrződését és ezzel az idősorokban való felhasználásukat.

A szerkesztők



I. rész

Idősoros adatok

1. Gyermekjóléti alapellátások
2. Bölcsődék
3. Gyermekotthonok és nevelőszülői hálózatok
4. Területi Gyermekvédelmi Szakszolgálatok
5. Gyámügyi tevékenység

1. Gyermekjóléti alapellátások

Megnevezés	1997	1998	1999	2000	2001	2002	2003	2004	2005	2006
A gyermekjóléti szolgálat gondozási tevékenysége										
A gyermekjóléti szolgálat gondozási tevékenységgel érintett gyermekek száma					111 982	116 469	123 303	127 778	130 350	122 908
Ebből										
alapellátásban történő gondozás					93 900	96 495	100 812	103 388	105 780	99 501
védelembé vétel					15 034	16 984	18 880	20 930	22 539	21 997
utógondozás					3 048	2 990	3 349	3 460	2 031	1 410
A gyermekjóléti szolgálatok által kezelt problémák										
Anyagi (megélhetési, lakhatással összefüggő stb.)			78 713	102 370	116 857	131 326	148 203	151 629	161 245	165 404
Gyermeknevelési			41 826	60 775	71 455	84 160	97 945	115 029	124 977	128 913
Gyermekintézménybe beilleszkedési nehézség			11 445	16 603	20 699	26 678	30 446	31 672	37 691	40 900
Magatartászavar, teljesítményszavar			24 466	32 764	41 170	50 904	57 051	62 449	76 900	78 242
Családi konfliktus (szülők egymás közti, szülők-gyermek közti)			34 098	40 895	46 889	55 342	63 870	69 018	78 072	76 497
Szülők vagy a család életvitele			39 150	51 093	62 990	71 470	82 249	95 830	104 896	110 760
Szülői elhanyagolás			20 188	21 954	26 194	30 409	32 723	36 204	39 708	41 022
Családon belüli bántalmazás (fizikai, szexuális)			4 664	4 857	5 932	7 202	8 842	11 093	11 761	13 269
Fogyatékoság, retardáció			6 530	8 972	9 882	10 637	12 053	12 814	12 380	11 854
Szenvedélybetegségek			13 112	15 258	16 973	21 350	21 732	23 272	23 610	22 461
Problémák száma összesen			274 192	355 541	419 041	489 478	555 114	610 327	671 240	689 322
Gyermekek napközbeni ellátása és átmeneti gondozása										
Családi napköziben gondozott gyermekek a tárgyév során			424	852	3 306	1 362	1 093	798	706	1 198
Házi gyermekfelügyeletet biztosítók száma				26	38	30	38	43	33	37
Házi gyermekfelügyelet által gondozásban részesült gyermekek				312	274	129	193	156	110	349
Helyettes szülőknél gondozásban részesült gyermekek			34	123	187	213	158	212	216	151
Gyermekek átmeneti otthonában az ellátásban részesült gyermekek a tárgyévben			406	580	614	602	628	1 365	1 698	1 073
Családok átmeneti otthonában az ellátásban részesült gyermekek a tárgyévben			658	2 046	2 008	7 897	12 698	4 843	5 995	5 385

1. Gyermekjóléti alapellátások (folytatás)

Megnevezés	1997	1998	1999	2000	2001	2002	2003	2004	2005	2006
Intézmények száma (XII. 31.)¹⁾										
Családi napközik			28	31	23	46	48	56	54	63
Házi gyermekfelügyelet			9	12	6	18	22	12	16	11
Helyettes szülők ²⁾			53	142	59	90	101	92	90	24
Gyermekek átmeneti otthonai			21	22	8	36	39	37	48	33
Családok átmeneti otthonai			25	34	31	87	106	111	124	128
A gyermekjóléti szolgálatok száma			1 601	1 525	1 497	1 587	1 541	1 623	1 493	1 238

1) Az intézmények száma – a gyermekjóléti szolgálatok számának kivételével – 1999. és 2000. évben a gyermekvédelmi Tájékoztató adatai. 2001-től az adatok a 1832-es OSAP, ún. „szocsim” adatbázisból származnak, amelynek minden sora egy intézményt tartalmaz.

Az intézmények száma azokat a működő (működő, új és esetleg újra működő) intézményeket tartalmazza, ahol az adott ellátástípus feltüntetésre került más ellátástípustól függetlenül, tehát lehet olyan csáo ami egyben pl. gyáo is. E halmozódás miatt az intézmények száma nem összeadható.

2) 2001-től helyettes szülói hálózat.

2. Bölcsődék

Megnevezés	1997	1998	1999	2000	2001	2002	2003	2004	2005	2006
Bölcsődék										
Működő intézmények száma	559	565	549	532	532	523	515	527	530	543
ebből önkormányzati	524	531	521	507	506	498	490	498	503	511
Működő férőhelyek száma	26 956	26 947	26 071	24 965	24 397	24 078	23 771	23 911	23 766	24 255
ebből önkormányzati	25 790	25 832	25 128	24 089	23 564	23 300	22 959	23 024	22 909	23 344
Működő férőhelyek településtípus szerint										
Budapest	9 557	9 529	9 169	8 661	8 296	8 168	8 047	8 102	8 082	8 179
megyei jogú város	9 447	9 407	9 057	8 676	8 478	8 378	8 303	8 203	8 243	8 355
egyéb város	6 553	6 549	6 487	6 489	6 433	6 514	6 423	6 645	6 527	6 682
község	1 399	1 462	1 358	1 139	1 187	1 018	998	961	914	1 039
Összesen	26 956	26 947	26 071	24 965	24 394	24 078	23 771	23 911	23 766	24 255
Beíratott gyermekek száma										
Összesen	30 762	33 209	31 983	29 561	28 981	28 847	29 422	30 333	30 230	31 153
Ebből:										
1–11	476	451	359	327	262	197	203	162	155	117
12–23	4 767	5 393	5 040	4 600	4 280	4 091	3 931	3 875	3 349	3 813
24–35	14 049	15 294	14 110	13 519	13 248	13 865	14 531	14 862	15 253	15 734
36 hónapos és idősebb	11 470	12 071	12 474	11 115	11 191	10 694	10 757	11 434	11 473	11 489
Ebből sérült (fogyatékos)										

2. Bölcsődék (folytatás)

Megnevezés	1997	1998	1999	2000	2001	2002	2003	2004	2005	2006
Foglalkoztatottak										
Foglalkoztatottak száma	10 625	10 539	10 129	9 630	9 551	9 600	9 459	9 406	9 259	9 305
Beosztott gondozónők száma	5 580	5 678	5 548	5 335	5 300	5 394	5 413	5 418	5 416	5 514
ebből szakképzett	5 097	5 242	5 043	4 850	4 762	4 795	4 876	4 902	4 882	4 994

3. Gyermekotthonok és nevelőszülői hálózatok

Megnevezés	1997	1998	1999	2000	2001	2002	2003	2004	2005	2006
Gyermekotthoni engedélyezett férőhelyek száma (XII. 31.)										
Gyermekotthonban		5 636	6 271	6 211	5 497	4 894	4 466	4 317	3 651	3 195
Lakásotthonban		2 484	2 845	3 112	3 403	3 717	4 144	4 677	4 608	4 383
Speciális gyermekotthonban		264	567	483	430	491	494	422	384	413
Általános iskola, diákotthon és gyermekotthonban		2 099	1 842	1 638	1 887	1 638	1 605	1 387	1 032	919
Utógondozó otthonban		498	454	453	545	554	551	543	571	664
Különleges gyermekotthon									607	1 272
Egyéb ¹⁾		2 013			87	212	184	205	268	267
Összesen	8 415	12 999	11 979	11 897	11 849	11 506	11 444	11 551	11 121	11 113
Gyermekotthonokban elhelyezett gyermekek száma (XII. 31.)										
Gyermekotthonban		4 976	5 457	5 274	4 769	4 201	4 014	3 711	3 333	2 802
Lakásotthonban		2 279	2 639	2 755	3 165	3 405	3 896	4 332	4 249	3 790
Speciális gyermekotthonban		218	413	442	425	447	466	342	317	350
Általános iskola, diákotthon és gyermekotthonban		1 521	1 540	1 432	1 636	1 398	1 337	1 209	879	767
Utógondozó otthonban		378	374	358	414	426	413	396	451	510
Különleges gyermekotthonban									521	1 058
Egyéb intézményben ¹⁾		1 599			72	189	172	159	231	215
Összesen	7 539	10 971	10 423	10 261	10 481	10 066	10 298	10 149	9 981	9 492
Ebből:										
lány	3 159	4 615	4 377	4 365	4 425	4 337	4 548	4 464	4 467	4 297
különleges szükségletű									3 041	2 728
speciális szükségletű									490	596
értelmi fogyatékos					2 543	2 649	2 823	2 713	2 222	2 321

3. Gyermekotthonok és nevelőszülői hálózatok (folytatás)

Megnevezés	1997	1998	1999	2000	2001	2002	2003	2004	2005	2006
Nevelőszülői hálózatokban elhelyezett gyermekek száma (XII. 31.)										
hivatásos nevelőszülőnél		1 806	1 756	1 791	1 921	1 996	2 001	1 991	2 061	1 996
hagyományos nevelőszülőnél		7 302	7 708	7 956	8 242	8 580	8 823	9 136	9 174	9 500
Összesen		9 196	9 464	9 747	10 163	10 576	10 824	11 127	11 235	11 496
Ebből lány		4 747	4 833	4 884	5 002	5 275	5 308	5 424	5 453	5 548
különleges szükségletű									2 655	2 767
speciális szükségletű									70	70
értelmi fogyatékos					891	1 015	1 310	1 255	1 063	1 319
Tárgyévi létszámnövekedés (új felvétel) gyermekotthonokban										
Gyermekvédelmi gondoskodásba vett (korábban nem állt gyermekvédelmi gondoskodás alatt)										
szülőtől, vér szerinti családjából	1 207	2 621	3 050	3 346	2 879	2 667	3 041	2 660	2 938	2 537
örökbe fogadó szülőtől		14	18	23	37	21	40	37	29	22
átmeneti gondozott volt ²⁾		402	459	460	112	85	116	198	79	91
egyéb helyről ³⁾		1 182	1 216	1 029	632	589	578	461	420	340
Gondozási helye változott										
(más) gyermekotthonból	892	868	876	674	821	810	840	754	754	843
(más) nevelőszülőtől	175	219	290	370	238	298	334	274	315	342
egyéb helyről					75	99	116	169	231	128
Nem gyermekvédelmi gondoskodás alatt álló gondozottak száma					852	707	650	833	797	579
Ebből utógondozói ellátásra befogadott ⁴⁾	116	651	538	410	574	536	513	694	715	501
Összesen	2 390	5 555	5 988	5 852	5 646	5 276	5 715	5 386	5 563	4 882
Tárgyévi létszámnövekedés (új felvétel) gyermekotthonokban										
Gyermekvédelmi gondoskodásba vett (korábban nem állt gyermekvédelmi gondoskodás alatt)										
szülőtől, vér szerinti családjából		128	283	507	523	730	714	591	694	889
örökbe fogadó szülőtől		11	12	3	3	3	1	1	3	3
átmeneti gondozott volt ²⁾					41	29	24	40	107	12
egyéb helyről ³⁾		467	415	367	59	88	158	120	119	123
Gondozási helye változott										
(más) gyermekotthonból		473	468	573	751	736	651	585	514	589

3. Gyermekotthonok és nevelőszülői hálózatok (folytatás)

Megnevezés	1997	1998	1999	2000	2001	2002	2003	2004	2005	2006
(más) nevelőszülőtől		144	95	128	131	217	187	216	272	350
egyéb helyről		702	569	397	88	85	193	149	121	250
Nem gyermekvédelmi gondoskodás alatt álló gondozottak száma					555	557	616	572	617	474
Ebből utógondozói ellátásra befogadott ⁴⁾					551	556	613	564	617	474
Összesen		1 925	1 842	1 975	2 151	2 445	2 544	2 274	2 447	2 690
Tárgyévi létszámnövekedés (új felvétel) összesen										
Gyermekvédelmi gondoskodásba vett (korábban nem állt gyermekvédelmi gondoskodás alatt)										
szülőtől, vér szerinti családjából		2 749	3 333	3 853	3 402	3 397	3 755	3 251	3 632	3 426
örökbe fogadó szülőtől		25	30	26	40	24	41	38	32	25
átmeneti gondozott volt ²⁾		402	459	460	153	114	140	238	186	103
egyéb helyről ³⁾		1 649	1 631	1 396	691	677	736	581	539	463
Gondozási helye változott										
(más) gyermekotthonból		1 341	1 344	1 247	1 572	1 546	1 491	1 339	1 268	1 432
(más) nevelőszülőtől		363	385	498	369	515	521	490	587	692
egyéb helyről					163	184	309	318	352	378
Nem gyermekvédelmi gondoskodás alatt álló gondozottak száma					1 407	1 264	1 266	1 405	1 414	1 053
Ebből utógondozói ellátásra befogadot ⁴⁾		1 353	1 107	807	1 125	1 092	1 126	1 258	1 332	975
Összesen		7 480	7 830	7 827	7 797	7 721	8 259	7 660	8 010	7 572
Tárgyévi létszámcsökkenés gyermekotthonokban										
Gyermekvédelmi gondoskodása megszűnt										
szülő(k)höz hozzátartozó(k)hoz hazaadott	760	1 925	1 619	1 724	1 341	1 405	1 451	1 324	1 381	1 236
jogerősen örökbeadott	20	197	244	242	195	172	150	157	129	168
nagykorúvá vált	696	1 069	1 009	948	745	623	681	759	744	719
meghalt	3	21	18	15	12	7	8	16	17	17
egyéb ⁵⁾	291	678	796	611	164	118	149	143	178	186
Gondozási helye áthelyezéssel változott (továbbra is gyermekvédelmi gondoskodás alatt áll)										
(más) nevelőszülőhöz	165	651	1 133	1 252	903	909	761	685	700	619
(más) gyermekotthonba	639	1 416	1 984	1 479	1 500	1 354	1 530	1 277	1 356	1 280
a szociális tárcához tartozó különleges gyermekotthonba ⁶⁾	100	106	90	91	109	96	31	91	90	75

3. Gyermekotthonok és nevelőszülői hálózatok (folytatás)

Megnevezés	1997	1998	1999	2000	2001	2002	2003	2004	2005	2006
egyéb helyre (javítóintézetbe, büntetés-végrehajtási intézetbe)	26	62	48	53	86	64	68	315	331	100
Átmeneti gondozása megszűnt					301	187	127	137	143	96
Utógondozói ellátása megszűnt					655	737	690	765	698	875
Összesen	2 700	6 125	6 941	6 415	6 011	5 672	5 646	5 669	5 767	5 371
Tárgyévi létszámcsökkenés nevelőszülői hálózatokban										
Gyermekvédelmi gondoskodása megszűnt										
szülő(k)höz hozzátartozó(k)hoz hazaadott		160	179	194	164	277	269	270	387	389
jogerősen örökbeadott		179	273	307	250	251	217	203	243	281
nagykorúvá vált		442	536	425	375	376	375	353	400	451
meghalt		6	6	4	4	3	1	8	26	4
egyéb ⁵⁾		308	336	425	30	27	84	59	99	80
Gondozási helye áthelyezéssel változott (továbbra is gyermekvédelmi gondoskodás alatt áll)										
(más) nevelőszülőhöz		117	158	131	140	198	184	218	258	300
(más) gyermekotthonba		218	196	209	189	290	342	271	271	278
a szociális tárcához tartozó különleges gyermekotthonba ⁶⁾		3	7		2	10	1	2	7	3
egyéb helyre (javítóintézetbe, büntetés-végrehajtási intézetbe)		3	2	1	28	73	196	42	50	183
Átmeneti gondozása megszűnt					5		4	15	72	54
Utógondozói ellátása megszűnt					548	527	623	637	480	406
Összesen		1 436	1 693	1 696	1 735	2 032	2 296	2 078	2 293	2 429
Tárgyévi létszámcsökkenés összesen										
Gyermekvédelmi gondoskodása megszűnt										
szülő(k)höz hozzátartozó(k)hoz hazaadott		2 085	1 798	1 918	1 505	1 682	1 720	1 594	1 768	1 625
jogerősen örökbeadott		376	517	549	445	423	367	360	372	449
nagykorúvá vált		1 511	1 545	1 373	1 120	999	1 056	1 112	1 144	1 170
meghalt		27	24	19	16	10	9	24	43	21
egyéb ⁵⁾		986	1 132	1 036	194	145	233	202	277	266
Gondozási helye áthelyezéssel változott (továbbra is gyermekvédelmi gondoskodás alatt áll)										
(más) nevelőszülőhöz		768	1 291	1 383	1 043	1 107	945	903	958	919
(más) gyermekotthonba		1 634	2 180	1 688	1 689	1 644	1 872	1 548	1 627	1 558

3. Gyermekotthonok és nevelőszülői hálózatok (folytatás)

Megnevezés	1997	1998	1999	2000	2001	2002	2003	2004	2005	2006
a szociális tárcához tartozó különleges gyermekotthonba ⁶⁾		109	97	91	111	106	32	93	97	78
egyéb helyre (javítóintézetbe, büntetés-végrehajtási intézetbe)		65	50	54	114	137	264	357	381	283
Átmeneti gondozása megszűnt					306	187	131	152	215	150
Utógondozói ellátása megszűnt					1 203	1 264	1 313	1 402	1 178	1 281
Összesen		7 561	8 634	8 111	7 746	7 704	7 942	7 747	8 060	7 800
Gyermekek száma életkori csoportok szerint gyermekotthonokban (XII. 31.)										
0–3 éves	164	1 500	1 361	1 082	952	848	788	710	705	606
4–6 éves	638	823	662	614	580	527	529	488	457	405
7–10 éves	1 261	1 455	1 311	1 330	1 306	1 185	1 234	1 201	1 146	1 102
11–14 éves	2 010	2 479	2 323	2 421	2 597	2 418	2 471	2 483	2 375	2 228
15–17 éves	2 546	3 093	2 892	2 908	3 080	3 153	3 185	3 129	3 121	3 051
18 éves és idősebb	920	1 621	1 874	1 906	1 966	1 935	2 091	2 138	2 177	2 100
Összesen	7 539	10 971	10 423	10 261	10 481	10 066	10 298	10 149	9 981	9 492
Gyermekek száma életkori csoportok szerint nevelőszülői hálózatokban (XII. 31.)										
0–3 éves		897	872	976	1 100	1 193	1 277	1 295	1 229	1 296
4–6 éves		1 238	1 268	1 355	1 391	1 385	1 374	1 408	1 408	1 481
7–10 éves		1 898	1 886	1 944	1 992	2 143	2 317	2 436	2 456	2 378
11–14 éves		2 255	2 197	2 185	2 223	2 331	2 332	2 382	2 522	2 642
15–17 éves		1 579	1 554	1 577	1 672	1 647	1 640	1 678	1 687	1 720
18 éves és idősebb		1 329	1 687	1 710	1 785	1 877	1 884	1 928	1 933	1 979
Összesen		9 196	9 464	9 747	10 163	10 576	10 824	11 127	11 235	11 496
Gyermekek száma életkori csoportok szerint összesen (XII. 31.)										
0–3 éves		2 397	2 233	2 058	2 052	2 041	2 065	2 005	1 934	1 902
4–6 éves		2 061	1 930	1 969	1 971	1 912	1 903	1 896	1 865	1 886
7–10 éves		3 353	3 197	3 274	3 298	3 328	3 551	3 637	3 602	3 480
11–14 éves		4 734	4 520	4 606	4 820	4 749	4 803	4 865	4 897	4 870
15–17 éves		4 672	4 446	4 485	4 752	4 800	4 825	4 807	4 808	4 771
18 éves és idősebb		2 950	3 561	3 616	3 751	3 812	3 975	4 066	4 110	4 079
Összesen		20 167	19 887	20 008	20 644	20 642	21 122	21 276	21 216	20 988
A gondozásban eltöltött idő gyermekotthonokban										
1 év és kevesebb		2 425	2 920	3 166	2 850	2 645	2 735	2 551	2 496	2 284

3. Gyermekotthonok és nevelőszülői hálózatok (folytatás)

Megnevezés	1997	1998	1999	2000	2001	2002	2003	2004	2005	2006
1 évnél több – 5 év		5 131	4 308	4 154	3 899	3 824	3 906	4 033	3 967	3 880
5 évnél több – 10 év		1 873	1 765	1 813	2 307	2 274	2 264	2 134	2 055	1 879
10 évnél több – 17 év		1 313	1 186	923	1 173	1 026	1 054	1 143	1 155	1 176
17 év felett		229	244	205	252	297	339	288	308	273
Összesen		10 971	10 423	10 261	10 481	10 066	10 298	10 149	9 981	9 492
A gondozásban eltöltött idő nevelőszülői hálózatokban										
1 év és kevesebb		1 146	1 152	1 411	1 625	1 718	1 652	1 874	1 573	1 497
1 évnél több – 5 év		3 297	3 351	3 313	3 278	3 624	3 610	3 674	3 873	3 766
5 évnél több – 10 év		2 510	2 344	2 371	2 554	2 592	2 628	2 724	2 770	2 956
10 évnél több – 17 év		2 020	2 236	2 233	2 214	2 188	2 200	2 156	2 261	2 328
17 év felett		223	381	419	492	454	734	699	758	949
Összesen		9 196	9 464	9 747	10 163	10 576	10 824	11 127	11 235	11 496
A gondozásban eltöltött idő összesen										
1 év és kevesebb		3 571	4 072	4 577	4 475	4 363	4 387	4 425	4 069	3 781
1 évnél több – 5 év		8 428	7 659	7 467	7 177	7 448	7 516	7 707	7 840	7 646
5 évnél több – 10 év		4 383	4 109	4 184	4 861	4 866	4 892	4 858	4 825	4 835
10 évnél több – 17 év		3 333	3 422	3 156	3 387	3 214	3 254	3 299	3 416	3 504
17 év felett		452	625	624	744	751	1 073	987	1 066	1 222
Összesen		20 167	19 887	20 008	20 644	20 642	21 122	21 276	21 216	20 988
Tanulmányok gyermekotthonokban										
Általános iskolában tanulók száma a befejezett tanév végén	3 459	4 368	4 000	4 039	5 243	5 064	5 243	4 748	4 548	4 445
ebből értelmi fogyatékosokat ellátó általános iskolai oktatásban részesülő ⁷⁾	433	1 190	1 593	1 603	2 033	1 944	2 114	2 560	1 533	1 374
Dolgozók általános iskolájába járó, a befejezett tanév végén	80	100	89	55	49	36	65	75	49	42
Gimnáziumban tanul (tárgyév XII. 31-én)		158	181	173	167	170	174	170	150	148
Szakközépiskolában tanul (tárgyév XII. 31-én)		287	304	345	350	303	375	313	302	325
Szaktanulmányok szakközépiskolában és szakiskolában) tanul (tárgyév XII. 31-én)		1 437	1 459	1 417	1 399	1 539	1 643	1 470	1 519	1 638
Tanfolyami szakoktatásban, iskolarendszeren kívüli OKJ-s képzésben tanul		88	91	72	85	49	54	57	90	51
Tanulmányok nevelőszülői hálózatokban										
Általános iskolában tanulók száma a befejezett tanév végén		4 026	3 864	3 810	4 296	4 540	4 611	4 073	4 861	4 962

3. Gyermekotthonok és nevelőszülői hálózatok (folytatás)

Megnevezés	1997	1998	1999	2000	2001	2002	2003	2004	2005	2006
ebből értelmi fogyatékosokat ellátó általános iskolai oktatásban részesülő ⁷⁾		687	801	801	843	762	791	753	835	852
Dolgozók általános iskolájába járó, a befejezett tanév végén		20	12	17	1	1	4	6	3	1
Gimnáziumban tanul (tárgyév XII. 31-én)		229	254	246	245	238	234	209	249	260
Szakközépiskolában tanul (tárgyév XII. 31-én)		350	356	513	489	475	560	461	524	582
Szaktanulmányok és szakiskolában tanul (tárgyév XII. 31-én)		934	860	974	1 037	1 097	1 100	958	1 102	1 157
Tanfolyami szakoktatásban, iskolarendszeren kívüli OKJ-s képzésben tanul		41	36	50	33	51	34	24	16	16
Tanulmányok a gyermekvédelmi szakellátásban összesen										
Általános iskolában tanulók száma a befejezett tanév végén		8 394	7 864	7 849	9 539	9 604	9 854	8 821	9 409	9 407
ebből értelmi fogyatékosokat ellátó általános iskolai oktatásban részesülő ⁷⁾		1 877	2 394	2 404	2 876	2 706	2 905	3 313	2 368	2 226
Dolgozók általános iskolájába járó, a befejezett tanév végén		120	101	72	50	37	69	81	52	43
Gimnáziumban tanul (tárgyév XII. 31-én)		387	435	419	412	408	408	379	399	408
Szakközépiskolában tanul (tárgyév XII. 31-én)		637	660	858	839	778	935	774	826	907
Szaktanulmányok és szakiskolában tanul (tárgyév XII. 31-én)		2 371	2 319	2 391	2 436	2 636	2 743	2 428	2 621	2 795
Tanfolyami szakoktatásban, iskolarendszeren kívüli OKJ-s képzésben tanul		129	127	122	118	100	88	81	106	67
Szökött gyermekek száma										
Gyermekotthonból		898	817	879	891	860	901	893	932	932
Lakásotthonból		215	198	275	327	339	404	576	657	702
Speciális gyermekotthonból		13	15	48	45	78	79	117	149	213
Általános iskola, diákotthon és gyermekotthonból		207	154	164	209	190	169	187	114	77
Utógondozó otthonból		8	2		12	1	5		1	5
Különleges gyermekotthonból										86
Összesen ⁸⁾	1 080	1 373	1 186	1 366	1 484	1 468	1 558	1 773	1 853	2 015
Ebből leány	463	465	426	536	669	633	679	799	840	903
Nevelőszülői hálózattól		39	45	22		56	44		88	63

3. Gyermekotthonok és nevelőszülői hálózatok (folytatás)

Megnevezés	1997	1998	1999	2000	2001	2002	2003	2004	2005	2006
Bűncselekmény elkövetésével gyanúsított fiatalok (14–18 éves) száma tárgyéven (gyermekotthonokban)										
Gyanúsítottként nyomozást indítottak ellene	355	379	435	469	479	492	491	729	705	722
Ebből										
a nyomozást megszüntették	119	70	101	88	127	112	86	134	120	129
vádat emeltek		132	141	194	126	168	148	283	227	241
vádelhalasztás történt	16	17	13	17	23	19	17	20	33	29
folyamatban van (rendőri, ügyési szakban)		160	180	170	203	193	240	292	325	323
Bíróság ítéletet hozott		174	179	252	206	255	198	352	334	337
Ebből										
megrovás		30	18	30	42	30	28	48	33	38
próbára bocsátás		76	81	106	85	117	86	145	152	148
javítóintézeti nevelés		19	35	39	39	41	32	49	52	55
felfüggesztett szabadságvesztés		24	22	35	24	27	28	51	43	54
végrehajtandó szabadságvesztés		17	15	21	10	17	12	18	21	17
felmentés		4	6	6	2	3	6	13	10	4
egyéb		4	2	15	4	20	6	28	23	21
Bírósági eljárás folyamatban van	63	59	81	62	87	85	108	219	170	108
Az elhelyezés előtt indult az eljárás										
nyomozati szak esetében		379	122	119	120	99	107	170	182	150
ítéllethozatal esetében		174	35	49	23	41	29	66	85	92
folyamatban lévő bírósági eljárás esetében		13	17	11	13	9	14	31	28	21
Bűncselekmény elkövetésével gyanúsított fiatalok (14–18 éves) száma tárgyéven (nevelőszülői hálózatokban)										
Gyanúsítottként nyomozást indítottak ellene		23	28	17	60	23	31	30	28	47
Ebből										
a nyomozást megszüntették		10	8	4	22	1	8	10	7	10
vádat emeltek		4	5	6	10	13	8	1	6	10
vádelhalasztás történt		2	1	1	1	1	3	2		2
folyamatban van (rendőrségi ügyési szakban)		7	14	6	27	8	12	17	15	25
Bíróság ítéletet hozott		12	10	10	41	9	11	11	13	18

3. Gyermekotthonok és nevelőszülői hálózatok (folytatás)

Megnevezés	1997	1998	1999	2000	2001	2002	2003	2004	2005	2006
Ebből										
megrovás			3		6		2	2	2	6
próbára bocsátás		10	5	5	17	5	5	3	5	6
javítóintézeti nevelés				1				1		1
felfüggesztett szabadságvesztés		1	1	2	5	3	4	2	2	
végrehajtandó szabadságvesztés				1	9	1		1		2
felmentés		1			2				2	
egyéb			1	1	2			2	2	3
Bírósági eljárás folyamatban van		5	2	1	10	1	9	1	9	7
Az elhelyezés előtt indult az eljárás										
nyomozati szak esetében		3	2	1	18		4	2	4	3
ítéllethozatal esetében		1		1	2		1		3	
folyamatban lévő bírósági eljárás esetében		1			3					
Bűncselekmény elkövetésével gyanúsított fiatalok (14–18 éves) száma tárgyévben (összesen)										
Gyanúsítottként nyomozást indítottak ellene		402	463	486	539	515	522	759	733	769
Ebből										
a nyomozást megszüntették		80	109	92	149	113	94	144	127	139
vádat emeltek		136	146	200	136	181	156	284	233	251
vádelhalasztás történt		19	14	18	24	20	20	22	33	31
folyamatban van (rendőrségi, ügyész szakaszon)		167	194	176	230	201	252	309	340	348
Bíróság ítéletet hozott		186	189	262	247	264	209	363	347	355
Ebből										
megrovás		30	21	30	48	30	30	50	35	44
próbára bocsátás		86	86	111	102	122	91	148	157	154
javítóintézeti nevelés		19	35	40	39	41	32	50	52	56
felfüggesztett szabadságvesztés		25	23	37	29	30	32	53	45	54
végrehajtandó szabadságvesztés		17	15	22	19	18	12	19	21	19
felmentés		5	6	6	4	3	6	13	12	4
egyéb		4	3	16	6	20	6	30	25	24
Bírósági eljárás folyamatban van		64	83	63	97	86	117	220	179	115
Az elhelyezés előtt indult az eljárás										
nyomozati szak esetében		382	124	120	138	99	111	172	186	153
ítéllethozatal esetében		175	35	50	25	41	30	66	88	92

3. Gyermekotthonok és nevelőszülői hálózatok (folytatás)

Megnevezés	1997	1998	1999	2000	2001	2002	2003	2004	2005	2006
folyamatban lévő bírósági eljárás esetében		14	17	11	16	9	14	31	28	21
Gyermekotthonokban foglalkoztatottak száma										
Jogszámban előírt munkakörben foglalkoztatottak közül ⁹⁾										
felsőfokú pedagógiai képesítésűek	971	1 153	1 193	1 356	1 406	1 512	1 592	1 604	1 599	1 617
felsőfokú szociális képesítésűek	136	92	127	172	227	302	401	416	401	438
egyéb felsőfokú képesítésűek		229	336	402	482	556	704	938	1 083	1 047
érettségivel rendelkezők	930	1 451	1 822	2 044	2 308	2 434	2 556	2 413	2 326	2 237
érettségi nélküliek	453	746	935	933	995	1 047	1 111	1 088	1 001	850
Összesen	2 490	3 701	4 413	4 907	5 418	5 851	6 364	6 459	6 410	6 189
Ebből nő	1 799	2 689	3 308	3 681	4 363	4 678	5 188	5 159	5 057	4 805
Egyéb munkakörben foglalkoztatottak száma (teljes és részmunkaidőben)	1 752	2 316	2 182	2 204	2 098	2 063	1 768	1 734	1 464	1 485
Nevelőszülők száma, akiknél										
0					245	138	201	440	476	615
1			2 663	2 544	2 335	2 252	2 039	1 937	1 883	1 772
2			1 039	1 096	1 074	1 176	1 153	1 174	1 220	1 208
3			533	583	615	702	749	718	823	786
4			227	249	303	323	367	387	441	425
5			162	201	192	209	222	255	251	248
6 vagy több fő gyermekvédelmi gondoskodás alatt álló gyermek van elhelyezve			165	185	189	220	229	226	229	226
Összesen	4 809	4 825	4 789	4 858	4 953	5 020	4 960	5 137	5 323	5 280
Szakellátástípust megjelölt intézmények száma¹⁰⁾										
Gyermekotthon							139	133	113	82
Lakásotthon							338	387	407	396
Speciális gyermekotthon							42	28	21	23
Általános iskola, diákotthon és gyermekotthon							52	45	31	31
Utógondozó otthon							46	51	58	64
Különleges gyermekotthon							2		24	60
Gyermekotthonok összesen ¹¹⁾					549	575	595	606	609	613
Nevelőszülői hálózatok					32	38	39	39	38	40

1) 1998-ban csecsemőotthonok.

2) 1998–2000 között az átmeneti gondozottak száma a tárgyévi létszámnövekedésen belül külön kategória, tehát az összesen ezt nem tartalmazza.

3) 1998–2000 között családok, illetve gyermekek átmeneti otthonából, valamint egyéb helyről, mint pl. egészségügyi és szociális intézmény, büntetés-végrehajtási intézet.

(Folytatás a 23. oldal alján)

4. Területi Gyermekvédelmi Szakszolgálatok

Megnevezés	1997	1998	1999	2000	2001	2002	2003	2004	2005	2006
A gyermekek számának alakulása a tárgyév dec. 31-én										
Ideiglenes hatállyal elhelyezett		1 226	1 033	1 027	882	853	736	721	785	628
Átmeneti nevelésbe vett		14 928	14 564	14 405	14 648	14 716	15 072	15 015	14 907	14 869
Tartós nevelésbe vett		2 947	2 808	2 538	2 376	2 186	2 002	1 832	1 764	1 648
Intézeti elhelyezett		423	227	133	88	58	34			
Összesen		19 524	18 632	18 103	17 994	17 813	17 844	17 568	17 456	17 145
Ebből:										
különleges szükségletű									5 616	5 783
speciális szükségletű									585	672
értelmi fogyatékos					2 576	3 671	3 595	3 546	3 424	3 177
ápolást, gondozást nyújtó intézményben elhelyezett ¹⁾					556	702	724	517	481	433
Utógondozói ellátásban részesülő		3 391	3 865	3 937	4 064	4 080	4 156	4 169	4 240	4 206
Ellátásba került gyermekek száma az év folyamán										
Ideiglenes hatállyal elhelyezett lett		2 308	2 362	2 444	3 204	3 306	3 542	3 316	3 429	3 067
Ebből leány		1 058	1 099	1 124	1 529	1 640	1 723	1 609	1 721	1 455
Átmeneti nevelésbe vett		2 218	3 164	2 600	2 837	2 637	2 894	2 662	2 663	2 701
Ebből leány		1 099	1 476	1 174	1 306	1 108	1 380	1 251	1 342	1 287
Tartós nevelésbe vett		430	754	460	529	449	424	391	400	334
Ebből leány		215	341	222	246	225	175	179	188	137
Utógondozói ellátásba került		2 024	1 473	1 084	1 351	1 331	1 379	1 328	1 312	1 343
Ebből nő		978	683	537	593	645	661	605	594	616
Tárgyév folyamán a gyermekvédelmi gondoskodásba új bekerülők száma*										
Új ideiglenes hatállyal elhelyezettek					3 204	3 306	3 542	3 316	3 429	
Új átmeneti neveltek					724	548	450	472	466	
Új tartós neveltek					64	36	61	59	40	
Összesen					3 992	3 890	4 053	3 847	3 935	

4) Azok a fiatalok, akik továbbra is itt maradtak és azok is, akik most kerültek befogadásra.

5) 1997–2000 között egyéb fel nem sorolt helyre távozott.

6) A szociális tárca neve az évek során többször is változott.

7) 1997-től 1999-ig fogyatékosokat ellátó iskolai oktatásban részesülők, 2000-ben gyógypedagógiai osztályba járók.

8) 1998-ban az egyéb helyekről szököttekkel együtt, akik száma 32 fő volt.

9) 1997-ben csak pedagógus munkakörben foglalkoztatottak, 1998-tól a 15/1998. (IV. 30.) NM rendelet szerint.

10) A 1832-es OSAP, az ún. „szocím” címjegyzék adatai alapján, amely csak 2001-től létezik.

11) A gyermekotthonok összesen adata nem egyezik meg az egyes típusok összegével, mert egy intézményhez több ellátástípus is tartozhat.

4. Területi Gyermekvédelmi Szakszolgálatok (folytatás)

Megnevezés	1997	1998	1999	2000	2001	2002	2003	2004	2005	2006
Ideiglenes hatállyal elhelyezett gyermekek száma életkori csoportok szerint (XII. 31.)										
0–2 éves		433	333	248	226	257	242	224	237	195
3–5 éves		165	148	113	103	91	52	70	86	77
6–9 éves		175	129	144	110	141	115	79	91	63
10–13 éves		166	166	151	153	141	128	146	149	114
14–17 éves		287	257	371	289	223	199	202	222	177
18 éves és idősebb					1					2
Összesen		1 226	1 033	1 027	882	853	736	721	785	628
Átmeneti nevelt gyermekek száma életkori csoportok szerint (XII. 31.)										
0–2 éves		1 161	1 167	1 129	1 135	1 150	1 213	1 087	1 053	1 093
3–5 éves		1 692	1 662	1 687	1 694	1 590	1 583	1 639	1 573	1 557
6–9 éves		2 964	2 903	2 832	2 832	2 885	2 998	3 017	2 956	2 795
10–13 éves		3 772	3 825	3 860	3 874	3 840	3 924	3 923	3 926	4 022
14–17 éves		5 339	5 007	4 897	5 111	5 235	5 351	5 349	5 399	5 360
18 éves és idősebb					2	16	3			42
Összesen		14 928	14 564	14 405	14 648	14 716	15 072	15 015	14 907	14 869
Tartós nevelt gyermekek száma életkori csoportok szerint (XII. 31.)										
0–2 éves		168	149	100	113	101	107	89	90	55
3–5 éves		158	162	144	108	107	110	103	103	92
6–9 éves		298	320	277	275	275	276	278	246	217
10–13 éves		808	719	635	602	558	502	465	457	448
14–17 éves		1 515	1 458	1 382	1 278	1 132	1 007	897	868	826
18 éves és idősebb						13				10
Összesen		2 947	2 808	2 538	2 376	2 186	2 002	1 832	1 764	1 648
Gyermekek száma a tartózkodási hely szerint										
Gyermekotthon ²⁾		7 700	7 233	6 989	7 971	7 424	7 264	7 198	7 191	6 736
Nevelőszülői hálózat		7 649	7 628	7 816	8 173	8 183	8 574	8 808	9 031	9 128
Ápolás, gondozást nyújtó intézmény		411	482	470	535	664	655	485	443	504
Általános iskola és diákotthon		3 432	2 766	2 633	1 035	1 240	1 098	865	594	587
Kollégium ³⁾		53	29	17	44	31	28	7	8	9
Javítóintézet		63	41	41	99	162	107	102	100	104
Kórház és egyéb egészségügyi intézmény		97	337	60	37	24	26	31	26	24

4. Területi Gyermekvédelmi Szakszolgálatok (folytatás)

Megnevezés	1997	1998	1999	2000	2001	2002	2003	2004	2005	2006
Büntetés-végrehajtási intézet, rendőrségi fogda		23	19	18	35	41	29	25	21	23
Egyéb (pl. külföld) ⁴⁾		96	97	59	65	44	63	47	42	30
Összesen		19 524	18 632	18 103	17 994	17 813	17 844	17 568	17 456	17 145
Adatok az örökbefogadásról (tárgyév XII. 31-én)										
Örökbefogadásra alkalmas személyek száma		989	1 078	1 140	1 338	1 354	1 114	1 184	1 469	1 656
Örökbefogadható gyermekek száma		2 764	2 764	2 394	2 369	2 321	2 327	2 161	2 036	2 191
ebből fogyatékos					380	548	538	614	691	782
3 év alatti								166	156	139
10 év feletti								1 349	1 192	1 423
A TEGYESZ-nél foglalkoztatottak száma										
Jogszámban előírt munkakörben foglalkoztatottak közül ⁵⁾										
felsőfokú pedagógiai képezésűek		487	294	284	311	257	238	258	221	225
felsőfokú szociális képezésűek		90	70	89	109	106	122	149	159	161
egyéb felsőfokú képezésűek		71	84	87	90	88	118	128	170	153
érettségivel rendelkezők		293	103	161	172	104	98	97	101	77
érettségi nélküliek		261	18	95	94	6	5	2	2	6
Összesen		1 202	569	716	776	561	581	634	653	622
Ebből nő		1 017	454	603	642	455	483	524	555	524
Egyéb munkakörben foglalkoztatottak száma (teljes és részmunkaidőben)		565	537	506	429	365	427	389	379	359

1) Ápolást, gondozást nyújtó intézmény mint gondozási hely szerint.

2) 1998–2000-ig minisztériumi különleges gyermekotthonokkal.

3) Középfokú oktatásban részt vevő tanulók számára.

4) 1998–2000-ig albérlet, utógondozó otthon is.

5) 15/1998. (IV. 30.) NM rendelet szerint.

* Az adatok 2006-ban technikai okokból nem állnak rendelkezésre.

5. Gyámügyi tevékenység

Megnevezés	1997	1998	1999	2000	2001	2002	2003	2004	2005	2006
Nyilvántartott veszélyeztetett kiskorúak										
A tárgyévben nyilvántartásba vett veszélyeztetett kiskorúak száma	88 139	119 376	51 032	43 437	44 889	39 340	39 852	40 975	41 045	43 766
A tárgyévben a nyilvántartásból törölt veszélyeztetett kiskorúak száma	30 591	44 358	132 873	76 956	59 942	53 595	43 144	47 991	42 816	57 560
Tárgyév XII. 31-én nyilvántartott veszélyeztetett kiskorúak száma összesen	420 158	380 341	298 500	264 981	249 928	235 673	232 381	225 365	223 594	209 800
Az összes közül										
környezeti	48 735	38 886	44 539	43 612	50 700	46 875	50 219	49 365	50 229	49 132
magatartási	26 881	21 174	24 325	25 908	25 584	27 824	29 475	31 120	38 014	39 347
anyagi	339 843	315 023	222 628	185 868	166 363	153 297	144 673	135 897	126 291	112 489
egészségi okból veszélyeztetettek	4 699	5 258	7 018	9 593	7 281	7 677	7 987	8 983	9 060	8 832
Az összes közül										
alkoholizmus	32 136	32 577	26 929	24 430	25 674	25 743	25 643	24 914	23 444	22 161
lakáskörülmények miatt is veszélyeztetettek	33 264	31 338	27 433	26 875	27 562	29 726	31 754	32 470	30 578	30 626
Családok száma, amelyekben a veszélyeztetett kiskorúak élnek	156 133	166 165	128 985	112 043	107 437	104 271	102 241	99 584	98 304	90 896
Védelembe vétel										
A tárgyévben nyilvántartásba vett, védelembe vett kiskorúak száma		8 624	7 850	7 512	7 292	7 706	8 430	9 679	9 663	8 851
A tárgyévben megszűnt, védelembe vett kiskorúak száma		1 735	4 364	4 624	5 136	5 173	5 880	7 681	8 659	8 502
December 31-én nyilvántartott, védelembe vett kiskorúak száma		9 824	11 152	11 757	13 292	15 327	17 075	17 735	18 813	19 162
Ebből:										
környezeti		2 524	2 660	2 672	3 263	4 259	4 367	4 371	4 656	5 048
szülőknek felróható magatartási		3 909	4 990	5 572	6 528	7 233	8 354	9 105	9 605	8 924
gyermeknek felróható magatartási okból védelembe vett kiskorúak száma ¹⁾	3 391	3 502	3 513	3 501	3 835	4 354	4 259	4 552	5 190	
A december 31-én nyilvántartott, védelembe vett kiskorúak közül										
a gyermekjóléti szolgálat jelzése alapján védelembe vett		3 853	5 595	7 017	8 533	10 013	11 434	11 830	12 630	13 055
más szerv jelzése alapján védelembe vett		4 319	4 656	4 188	4 365	4 398	4 688	4 690	5 051	4 641
Családok száma, amelyekben a védelembe vett kiskorúak élnek		5 755	6 140	6 303	6 921	7 676	8 539	8 704	9 005	8 973

5. Gyámügyi tevékenység (folytatás)

Megnevezés	1997	1998	1999	2000	2001	2002	2003	2004	2005	2006
Családba fogadás, gyámság, gondnokság, örökbefogadás										
Családba fogadott kiskorúak száma	108	1 947	2 199	2 414	2 433	2 561	2 610	2 622	2 702	2 478
Gyámság alatt állók száma	10 962	27 269	27 966	28 893	28 737	28 515	30 217	30 481	30 269	29 948
Gondnokság alatt állók száma	36 429	37 565	39 534	40 838	42 130	45 423	46 465	46 652	49 487	51 361
Engedélyezett örökbefogadások száma	911	850	928	949	870	847	769	750	773	738
Felbontott örökbefogadások száma	9	20	21	12	13	21	14	17	19	19
Otthonteremtési támogatás										
Otthonteremtési támogatásban részesült fiatal felnőttek száma		106	250	353	445	491	568	859	918	978
Ebből: 20 év alattiak száma					247	253	221	286	243	296
Támogatásként kifizetett összeg (ezer Ft)		50 719	137 479	211 626	269 487	320 393	517 975	830 994	959 147	1 068 272
Szülői felügyelet megszüntetése iránti perindítások (a tárgyévben)										
A szülői felügyelet megszüntetése iránti perindítások száma	287	204	177	179	188	176	181	165	153	128
Ebből érintett szülők száma	397	266	245	249	266	256	230	222	202	168
A bíróság a keresetnek helyt adott ²⁾	152	97	93	89	102	137	104	115	104	103
Tartós neveltek adatai (a tárgyévben)										
A tárgyévben tartós nevelésbe vett kiskorúak száma		620	930	530	519	464	420	326	380	308
December 31-én nyilvántartott tartós neveltek száma ³⁾		2 798	2 904	2 600	2 484	2 281	2 172	1 935	1 900	1 734
Ebből a tartós nevelésbe vétel oka:										
a szülő(k) halála		421	561	538	532	450	460	431	442	438
lemondó nyilatkozat (Csjt. 48. § [3])		1 259	1 303	1 166	1 060	940	877	764	686	585
szülői felügyeletet megszüntető jogerős bírósági ítélet		675	872	750	744	780	742	685	670	672
ismeretlen szülőtől származás								5	7	10

1) 2006-ban gyermeknek felróható magatartási, gyermek által elkövetett bűncselekmény és gyermekkorú bántalmazása miatti okokból összesen.

2) Nem csak a tárgyévben indított perekre vonatkozóan.

3) Tartós nevelésbe vett alatt kell érteni az állami neveltet is.

II. rész

Területi adatok

1. Gyermekjóléti alapellátások
2. Bölcsődék
3. Gyermekotthonok és nevelőszülői hálózatok
4. Területi Gyermekvédelmi Szakszolgálatok
5. Gyámügyi tevékenység

1. Gyermejjóléti alapellátások

1. A gyermejjóléti szolgáltatás fenntartói megyénként, 2006

Terület	Az intézmény fenntartója								Összesen
	önkormányzat ^{a)}	egyház, egyházi intézmény	alapítvány, közalapítvány	egyesület	egyéni vagy társas vállalkozás	közhasznú társaság, központi költség- vetési intézmény	többcélú kistérségi társulás	egyéb intézmény	
Budapest	48	3	31	16	6			1	105
Pest	72	4	15	8	20	4			123
Közép-Magyarország	120	7	46	24	26	4		1	228
Fejér	53		2		2				57
Komárom-Esztergom	22			1	2		1		26
Veszprém	41			1	1		1		44
Közép-Dunántúl	116		2	2	5		2		127
Győr-Moson-Sopron	25		1		0		2		28
Vas	49		1	1	0				51
Zala	19			3	0	1			23
Nyugat-Dunántúl	93		2	4	0	1	2		102
Baranya	22			2	0	1	9		34
Somogy	28	1	1		0	1	7		38
Tolna	29		3		1				33
Dél-Dunántúl	79	1	4	2	1	2	16		105
Borsod-Abaúj-Zemplén	83	2	1	1	0		2	17	106
Heves	46				0		4		50
Nógrád	29			1	0		12		42
Észak-Magyarország	158	2	1	2	0		18	17	198
Hajdú-Bihar	50		2		0	3	1		56
Jász-Nagykun-Szolnok	68			1	1	4			74
Szabolcs-Szatmár-Bereg	143	5		1	0	2			151
Észak-Alföld	261	5	2	2	1	9	1		281
Bács-Kiskun	67		4	2	8	4			85
Békés	51	1			2	1	2		57
Csongrád	53				2				55
Dél-Alföld	171	1	4	2	12	5	2		197
Összesen	998	16	61	38	45	21	41	18	1 238

a) Települési, megyei, fővárosi önkormányzat, önkormányzati int.-fennt. társulás.

2. A gyermekjóléti szolgálat gondozási tevékenységével érintett gyermekek és a gondozási esetek száma megyénként, 2006

Terület	Gondozott gyermekek száma	Ebből			Gondozási esetek száma
		alapellátásban történő gondozás	védelembe vétel	utógondozás	
Budapest	14 245	12 794	1 303	148	15 663
Pest	14 521	12 455	1 969	97	22 040
Közép-Magyarország	28 766	25 249	3 272	245	37 703
Fejér	3 916	2 809	967	140	6 114
Komárom-Esztergom	2 827	2 227	569	31	7 758
Veszprém	4 087	3 254	795	38	15 512
Közép-Dunántúl	10 830	8 290	2 331	209	29 384
Győr-Moson-Sopron	3 093	2 513	554	26	8 983
Vas	2 180	1 681	467	32	8 239
Zala	2 634	1 965	632	37	5 704
Nyugat-Dunántúl	7 907	6 159	1 653	95	22 926
Baranya	6 953	5 537	1 371	45	12 457
Somogy	4 402	3 406	940	56	6 346
Tolna	3 824	3 027	760	37	8 661
Dél-Dunántúl	15 179	11 970	3 071	138	27 464
Borsod-Abaúj-Zemplén	13 467	10 889	2 442	136	18 743
Heves	3 757	2 917	804	36	8 560
Nógrád	3 926	3 380	506	40	5 508
Észak-Magyarország	21 150	17 186	3 752	212	32 811
Hajdú-Bihar	8 961	7 182	1 631	148	17 749
Jász-Nagykun-Szolnok	4 671	3 479	1 128	64	9 518
Szabolcs-Szatmár-Bereg	8 901	6 602	2 200	99	17 076
Észak-Alföld	22 533	17 263	4 959	311	44 343
Bács-Kiskun	5 828	4 717	1 050	61	11 873
Békés	5 810	4 559	1 205	46	9 664
Csongrád	4 905	4 108	704	93	6 568
Dél-Alföld	16 543	13 384	2 959	200	28 105
Összesen	122 908	99 501	21 997	1 410	222 736

3. Gyermekjóléti szolgáltató tevékenység a kezelt probléma típusa szerint, 2006

Terület	A kezelt probléma típusa										
	Anyagi (megélhetési, lakhatással összefüggő stb.)	Gyermeknevelési	Gyermekintézménybe beilleszkedési nehézség	Magatartászavar, teljesítményzavar	Családi konfliktus (szülők egymás közötti, szülő-gyermek közötti)	Szülők vagy a család életvitele	Szülői elhanyagolás	Családon belüli bántalmazás (fizikai, szexuális)	Fogyatékosság, retardáció	Szenvedélybetegségek	Problémák száma összesen
Budapest	12 523	4 806	2 893	4 028	4 495	4 568	1 949	1 591	592	1 735	39 180
Pest	15 087	12 186	5 967	9 831	8 687	9 535	4 974	1 400	1 175	2 903	71 745
Közép-Magyarország	27 610	16 992	8 860	13 859	13 182	14 103	6 923	2 991	1 767	4 638	110 925
Fejér	5 599	3 695	1 168	2 185	2 086	2 845	1 045	367	345	555	19 890
Komárom-Esztergom	7 863	6 323	2 713	4 564	3 479	5 095	936	284	385	612	32 254
Veszprém	7 225	9 133	1 021	4 555	4 285	6 657	1 683	415	482	1 429	36 885
Közép-Dunántúl	20 687	19 151	4 902	11 304	9 850	14 597	3 664	1 066	1 212	2 596	89 029
Győr-Moson-Sopron	4 418	3 490	1 084	2 080	2 802	2 740	758	295	408	472	18 547
Vas	4 205	4 484	1 284	3 324	3 347	5 360	905	433	779	760	24 881
Zala	4 145	3 993	1 104	2 139	2 415	3 124	813	304	342	525	18 904
Nyugat-Dunántúl	12 768	11 967	3 472	7 543	8 564	11 224	2 476	1 032	1 529	1 757	62 332
Baranya	7 517	9 499	2 839	7 309	8 529	8 750	1 726	961	591	1 192	48 913
Somogy	11 047	7 902	2 486	3 732	4 578	6 063	1 850	776	571	1 196	40 201
Tolna	5 564	3 779	732	1 358	2 277	3 958	1 555	262	541	489	20 515
Dél-Dunántúl	24 128	21 180	6 057	12 399	15 384	18 771	5 131	1 999	1 703	2 877	109 629
Borsod-Abaúj-Zemplén	15 638	11 935	4 338	8 313	5 308	11 584	6 080	933	1 086	2 103	67 318
Heves	6 349	5 787	1 932	3 372	3 192	3 798	1 759	524	433	739	27 885
Nógrád	3 407	3 412	1 068	1 571	1 240	1 505	701	294	362	357	13 917
Észak-Magyarország	25 394	21 134	7 338	13 256	9 740	16 887	8 540	1 751	1 881	3 199	109 120
Hajdú-Bihar	13 531	11 336	2 732	5 979	5 133	11 136	4 733	1 451	815	1 954	58 800
Jász-Nagykun-Szolnok	9 579	6 890	1 718	2 636	3 454	5 521	1 840	540	686	473	33 337
Szabolcs-Szatmár-Bereg	11 949	6 772	1 940	3 263	2 946	6 388	2 735	496	1 024	1 359	38 872
Észak-Alföld	35 059	24 998	6 390	11 878	11 533	23 045	9 308	2 487	2 525	3 786	131 009
Bács-Kiskun	6 142	3 382	886	2 740	2 431	4 175	1 644	593	445	1 063	23 501
Békés	10 545	7 613	2 163	3 713	4 113	6 270	2 425	954	514	1 703	40 013
Csongrád	3 071	2 496	832	1 550	1 700	1 688	911	396	278	842	13 764
Dél-Alföld	19 758	13 491	3 881	8 003	8 244	12 133	4 980	1 943	1 237	3 608	77 278
Összesen	165 404	128 913	40 900	78 242	76 497	110 760	41 022	13 269	11 854	22 461	689 322

4. Gyermekjóléti szolgálat szolgáltatásait igénybe vevő gyermekek száma, 2006

Terület	Fejlesztő- pedagógusi ellátás	Iskolai szociális munka	Utcai és lakótelepi szociális munka	Kórházi szociális munka	Prevenációs célzatú sza- badidős tevő- kenységek	Egyéb	Összesen
Budapest	1 847	805	1 211	353	5 037	1 970	11 223
Pest	3 800	1 439	52		9 412	1 847	16 550
Közép-Magyarország	5 647	2 244	1 263	353	14 449	3 817	27 773
Fejér	226	84	12	3	3 293	475	4 093
Komárom-Esztergom	153	20	1 676	35	4 393	628	6 905
Veszprém	210	118	1	8	8 471	393	9 201
Közép-Dunántúl	589	222	1 689	46	16 157	1 496	20 199
Győr-Moson-Sopron	111	224	133	76	7 820	982	9 346
Vas	53	184		30	955	261	1 483
Zala	160	1 770	2 380	19	3 100	308	7 737
Nyugat-Dunántúl	324	2 178	2 513	125	11 875	1 551	18 566
Baranya	180	330	3	406	7 354	683	8 956
Somogy	15	143	30	13	3 845	2 363	6 409
Tolna	55	1 156	212	45	2 440	170	4 078
Dél-Dunántúl	250	1 629	245	464	13 639	3 216	19 443
Borsod-Abaúj-Zemplén	256	2 374	91	659	4 708	2 990	11 078
Heves	244	279	51	1	1 487	870	2 932
Nógrád	48	231		6	667	787	1 739
Észak-Magyarország	548	2 884	142	666	6 862	4 647	15 749
Hajdú-Bihar	463	1 498	2 459	94	11 898	1 599	18 011
Jász-Nagykun-Szolnok	259	146	54	61	2 689	1 275	4 484
Szabolcs-Szatmár-Bereg	437	831	518	92	7 070	1 989	10 937
Észak-Alföld	1 159	2 475	3 031	247	21 657	4 863	33 432
Bács-Kiskun	250	227	602	4	4 400	1 467	6 950
Békés	55	35	3	3	3 034	3 064	6 194
Csongrád	742	528	440	561	2 683	826	5 780
Dél-Alföld	1 047	790	1 045	568	10 117	5 357	18 924
Összesen	9 564	12 422	9 928	2 469	94 756	24 947	154 086

5. A gyermekjóléti szolgálatnál ellátott bántalmazott gyermekek adatai, 2006

Terület	A bántalmazott gyermekek száma		
	fizikai	lelki	szexuális
Budapest	511	988	55
Pest	588	784	50
Közép-Magyarország	1 099	1 772	105
Fejér	181	255	12
Komárom-Esztergom	71	157	8
Veszprém	165	220	13
Közép-Dunántúl	417	632	33
Győr-Moson-Sopron	111	156	9
Vas	80	104	12
Zala	86	168	5
Nyugat-Dunántúl	277	428	26
Baranya	1 056	655	35
Somogy	252	329	7
Tolna	137	174	12
Dél-Dunántúl	1 445	1 158	54
Borsod-Abaúj-Zemplén	572	539	30
Heves	175	308	15
Nógrád	114	178	6
Észak-Magyarország	861	1 025	51
Hajdú-Bihar	616	836	48
Jász-Nagykun-Szolnok	211	443	13
Szabolcs-Szatmár-Bereg	215	369	43
Észak-Alföld	1 042	1 648	104
Bács-Kiskun	293	373	29
Békés	354	449	44
Csongrád	140	235	12
Dél-Alföld	787	1 057	85
Összesen	5 928	7 720	458

6. Az átmeneti gondozásban részesültek adatai, 2006

Terület	A tárgyévben ellátásban részesült gyermekek száma		
	Helyettes szülőknél	Gyermekek átmeneti otthonaiban	Családok átmeneti otthonaiban
Budapest	46	538	1 787
Pest	15	31	479
Közép-Magyarország	61	569	2 266
Fejér	9	8	61
Komárom-Esztergom	10	25	187
Veszprém			53
Közép-Dunántúl	19	33	301
Győr-Moson-Sopron	0	44	114
Vas	3		122
Zala		4	137
Nyugat-Dunántúl	3	48	373
Baranya	14	51	153
Somogy	3	18	202
Tolna	21	35	88
Dél-Dunántúl	38	104	443
Borsod-Abaúj-Zemplén		51	338
Heves		16	106
Nógrád		10	83
Észak-Magyarország		77	527
Hajdú-Bihar		28	225
Jász-Nagykun-Szolnok		55	627
Szabolcs-Szatmár-Bereg	7	7	110
Észak-Alföld	7	90	962
Bács-Kiskun		51	217
Békés	13		136
Csongrád	10	101	160
Dél-Alföld	23	152	513
Összesen	151	1 073	5 385

2. Bölcsődék

1. Bölcsődék száma és a férőhelyek adatai megyénként, 2006

Terület	Működő bölcsődék száma összesen	Engedélyezett	Működő	Létesült	Megszűnt
		férőhelyek száma dec. 31-én		férőhelyek száma az év folyamán	
Budapest	141	8 409	8 179	153	161
Pest	45	1 802	1 802	104	20
Közép-Magyarország	186	10 211	9 981	257	181
Fejér	16	790	790		
Komárom-Esztergom	15	678	678	52	
Veszprém	20	812	812	30	
Közép-Dunántúl	51	2 280	2 280	82	
Győr-Moson-Sopron	26	1 085	1 085	10	
Vas	14	590	590	50	50
Zala	9	565	565		
Nyugat-Dunántúl	49	2 240	2 240	60	50
Baranya	22	908	908	95	15
Somogy	18	569	569	27	
Tolna	9	336	336	49	
Dél-Dunántúl	49	1 813	1 813	171	15
Borsod-Abaúj-Zemplén	24	934	934	37	18
Heves	14	460	460		
Nógrád	4	100	100		
Észak-Magyarország	42	1 494	1 494	37	18
Hajdú-Bihar	29	1 235	1 235	12	
Jász-Nagykun-Szolnok	31	1 010	1 000	40	25
Szabolcs-Szatmár-Bereg	21	835	835	20	54
Észak-Alföld	81	3 080	3 070	72	79
Bács-Kiskun	24	1 089	1 089		
Békés	29	911	911	38	10
Csongrád	32	1 377	1 377	20	20
Dél-Alföld	85	3 377	3 377	58	30
Összesen	543	24 495	24 255	737	373

2. Bölcsődét igénybe vevő gyermekek és foglalkoztatottak száma megyénként, 2006

Terület	Bölcsődét igénybe vevő gyermekek száma az év folyamán	Ebből sérült (fogyatékos)	Foglalkoztatottak száma összesen (XII. 31.)	Ebből gondozónők száma	Ebből szakképzett gondozónők száma	Foglalkoztatottak közül egyéb szakemberek száma*
Budapest	16 715	167	3 223	1 870	1 736	220
Pest	3 815	41	663	390	346	64
Közép-Magyarország	20 530	208	3 886	2 260	2 082	284
Fejér	1 712	35	331	195	191	37
Komárom-Esztergom	1 617	42	255	151	147	25
Veszprém	1 700	20	324	187	177	38
Közép-Dunántúl	5 029	97	910	533	515	100
Győr-Moson-Sopron	2 518	11	444	247	218	34
Vas	3 684	2	266	142	127	13
Zala	1 277	5	238	130	118	18
Nyugat-Dunántúl	7 479	18	948	519	463	65
Baranya	1 956	29	317	199	178	25
Somogy	1 770	5	188	123	109	14
Tolna	625	4	126	77	64	8
Dél-Dunántúl	4 351	38	631	399	351	47
Borsod-Abaúj-Zemplén	1 995	6	384	228	205	31
Heves	974	12	198	113	99	24
Nógrád	214		35	27	27	5
Észak-Magyarország	3 183	18	617	368	331	60
Hajdú-Bihar	2 569	16	470	265	240	37
Jász-Nagykun-Szolnok	2 262	22	384	221	205	34
Szabolcs-Szatmár-Bereg	1 805	4	343	195	167	33
Észak-Alföld	6 636	42	1 197	681	612	104
Bács-Kiskun	2 362	20	355	246	229	24
Békés	1 916	45	308	189	142	39
Csongrád	3 071	13	453	319	269	43
Dél-Alföld	7 349	78	1 116	754	640	106
Összesen	54 557	499	9 305	5 514	4 994	766

* Teljes és részmunkaidőben.

3. Bölcsődébe beíratott gyermekek száma korcsoport szerint megyénként, 2006 (V. 31.)

Terület	1–11 hónapos	12–23 hónapos	24–35 hónapos	36 hónapos és idősebb	Beíratott gyermekek száma összesen
	gyermekek száma				
Budapest	36	1 402	4 621	3 730	9 789
Pest	2	207	1 282	777	2 268
Közép-Magyarország	38	1 609	5 903	4 507	12 057
Fejér	3	80	503	424	1 010
Komárom-Esztergom	4	91	468	398	961
Veszprém	11	183	542	316	1 052
Közép-Dunántúl	18	354	1 513	1 138	3 023
Győr-Moson-Sopron	4	149	730	724	1 607
Vas	6	88	417	261	772
Zala	1	67	372	343	783
Nyugat-Dunántúl	11	304	1 519	1 328	3 162
Baranya	2	99	535	486	1 122
Somogy	1	70	420	214	705
Tolna	4	39	226	115	384
Dél-Dunántúl	7	208	1 181	815	2 211
Borsod-Abaúj-Zemplén	10	151	702	342	1 205
Heves	2	55	329	204	590
Nógrád	2	31	64	30	127
Észak-Magyarország	14	237	1 095	576	1 922
Hajdú-Bihar	5	172	854	513	1 544
Jász-Nagykun-Szolnok	2	148	665	536	1 351
Szabolcs-Szatmár-Bereg	8	247	634	351	1 240
Észak-Alföld	15	567	2 153	1 400	4 135
Bács-Kiskun	2	155	589	718	1 464
Békés	2	136	667	476	1 281
Csongrád	10	243	1 114	531	1 898
Dél-Alföld	14	534	2370	1 725	4 643
Összesen	117	3 813	15 734	11 489	31 153

3. Gyermekotthonok és nevelőszülői hálózatok

1. Gyermekotthoni engedélyezett férőhelyek száma a gyermekotthon típusa szerint megyénként, 2006

Terület	Gyermekotthon	Lakásotthon	Speciális gyermekotthon	Általános iskola, diákotthon és gyermekotthon	Utógondozó otthon	Különleges gyermekotthon	Egyéb	Összesen
Budapest	1 183	591	8	272	218	259	5	2 536
Pest	56	254	31	22	47	48	129	587
Közép-Magyarország	1 239	845	39	294	265	307	134	3 123
Fejér	50	196		174	48	28		496
Komárom-Esztergom	100	151	72	72		24	25	444
Veszprém		208		32	24	8		272
Közép-Dunántúl	150	555	72	278	72	60	25	1 212
Győr-Moson-Sopron	140	82	30		42	134		428
Vas	28	84	16	24	28	96		276
Zala	88	147	48	54	23	32	4	396
Nyugat-Dunántúl	256	313	94	78	93	262	4	1 100
Baranya	101	208		20	53	55	20	457
Somogy	207	138		109	6	8	36	504
Tolna	130	113	16			82		341
Dél-Dunántúl	438	459	16	129	59	145	56	1 302
Borsod-Abaúj-Zemplén	264	304			26	140	28	762
Heves	40	163			20			223
Nógrád	48	72	8	20	16	68		232
Észak-Magyarország	352	539	8	20	62	208	28	1 217
Hajdú-Bihar	200	573		40				813
Jász-Nagykun-Szolnok	15	302	16		32	8		373
Szabolcs-Szatmár-Bereg	398	344				128		870
Észak-Alföld	613	1 219	16	40	32	136		2 056
Bács-Kiskun	80	132	104	24	12	56	4	412
Békés	23	209	24		45	52		353
Csongrád	44	112	40	56	24	46	16	338
Dél-Alföld	147	453	168	80	81	154	20	1 103
Összesen	3 195	4 383	413	919	664	1 272	267	11 113

2. Gyermekotthonban elhelyezett gyermekek száma a gyermekotthon típusa szerint megyénként, 2006 (XII. 31.)

Terület	Gyermekotthonban	Lakásotthonban	Speciális gyermekotthonban	Általános iskola, diákotthon és gyermekotthonban	Utógondozó otthonban	Különleges gyermek otthonban	Egyéb intézményben	Összesen	Ebből		
									különleges szükségletű	speciális szükségletű	értelmi fogyatékos
elhelyezett gyermekek száma									gyermekek száma		
Budapest	1 029	529	3	221	155	194	5	2 136	462	87	365
Pest	34	204	30	25	56	28	119	496	90	35	166
Közép-Magyarország	1 063	733	33	246	211	222	124	2 632	552	122	531
Fejér	53	154		127	45	17		396	173	12	139
Komárom-Esztergom	94	127	71	68		25	20	405	139	75	134
Veszprém		162		27	18	8		215	43	9	50
Közép-Dunántúl	147	443	71	222	63	50	20	1 016	355	96	323
Győr-Moson-Sopron	112	73	32		35	94		346	137	30	76
Vas	13	71	17	22	17	92		232	51	11	82
Zala	77	129	46	39	20	22	4	337	108	55	82
Nyugat-Dunántúl	202	273	95	61	72	208	4	915	296	96	240
Baranya	69	148		15	36	43	10	321	79	10	89
Somogy	179	133		107	3	5	18	445	150	7	180
Tolna	107	48	14			68		237	86	18	71
Dél-Dunántúl	355	329	14	122	39	116	28	1 003	315	35	340
Borsod-Abaúj-Zemplén	299	279			16	139	22	755	259	20	169
Heves	34	154			9			197	95	2	29
Nógrád	45	67	12	19	16	56		215	67	16	76
Észak-Magyarország	378	500	12	19	41	195	22	1 167	421	38	274
Hajdú-Bihar	186	503		35				724	259	12	157
Jász-Nagykun-Szolnok	15	278	15		21	6		335	80	57	106
Szabolcs-Szatmár-Bereg	345	334				112		791	204	12	185
Észak-Alföld	546	1 115	15	35	21	118		1 850	543	81	448
Bács-Kiskun	63	132	67	7	7	56	2	334	76	76	70
Békés	19	160	19		39	49		286	108	25	54
Csongrád	29	105	24	55	17	44	15	289	62	27	41
Dél-Alföld	111	397	110	62	63	149	17	909	246	128	165
Összesen	2 802	3 790	350	767	510	1 058	215	9 492	2 728	596	2 321

3. Gyermeklétszám alakulása a tárgyévben megyénként, 2006

Terület	Tárgyévi létszám-növekedés (új felvétel) összesen	Ebből							Nem gyermek-védelmi gondoskodás alatt álló gondozottak
		Gyermekvédelmi gondoskodásba vett (korábban nem állt gyermek-védelmi gondoskodás alatt)				Gondozási helye változott			
		szülőől, vér szerinti családjából	örökbe fogadó szülőől	átmeneti gondozott volt ^{a)}	egyéb helyről	(más) gyermek-otthonból	(más) nevelőszülőől	egyéb helyről	
Budapest	1 242	583	2	62	86	245	27	20	217
Pest	759	336	5		24	76	108	113	97
Közép-Magyarország	2 001	919	7	62	110	321	135	133	314
Fejér	305	118			20	84	21	5	57
Komárom-Esztergom	335	181	1		1	111	4		37
Veszprém	148	71			4	39	18		16
Közép-Dunántúl	788	370	1		25	234	43	5	110
Győr-Moson-Sopron	174	75	1	3	23	38	3	4	27
Vas	91	62			6	11	2		10
Zala	176	64		1	14	53	9	1	34
Nyugat-Dunántúl	441	201	1	4	43	102	14	5	71
Baranya	328	119	1	9	32	23	23	5	116
Somogy	234	130	4		14	29	28		29
Tolna	222	124	2	10	3	41	18	1	23
Dél-Dunántúl	784	373	7	19	49	93	69	6	168
Borsod-Abaúj-Zemplén	830	290	2	5	58	123	120	149	83
Heves	186	74	1		14	55	14	12	16
Nógrád	167	74	2		7	52	11		21
Észak-Magyarország	1 183	438	5	5	79	230	145	161	120
Hajdú-Bihar	432	218	1	11	39	66	43	5	49
Jász-Nagykun-Szolnok	335	148			17	72	41	7	50
Szabolcs-Szatmár-Bereg	774	336			50	196	79	7	106
Észak-Alföld	1 541	702	1	11	106	334	163	19	205
Bács-Kiskun	278	208	1		7	44	6		12
Békés	202	113			27	37	10	9	6
Csongrád	354	102	2	2	17	37	107	40	47
Dél-Alföld	834	423	3	2	51	118	123	49	65
Összesen	7 572	3 426	25	103	463	1 432	692	378	1 053

a) Ugyanabban vagy más gyermekvédelmi intézményben.

3. Gyermeklétszám alakulása a tárgyévben megyénként, 2006 (folytatás)

Terület	Tárgyévi létszámcsökkenés összesen	Ebből									
		Gyermekevédelmi gondoskodása megszűnt				Gondozási helye változott (továbbra is gyermekevédelmi gondoskodás alatt áll)				Átmeneti gondozása megszűnt	Utógondozói ellátása megszűnt
		szülő(k)hoz hozzátartozó(k)hoz hazaadott	jogerősen örökbeadott	nagykorúvá vált	meghalt ^{a)} egyéb	(más) nevelőszülőhöz	(más) gyermeke-otthonba	ICSZEM különleges gyermeke-otthonba	egyéb helyre (javító-intézetben büntetés-végrehajtási intézetben)		
áthelyezett											
Budapest	1 329	250	34	157	26	99	421	6	19	27	290
Pest	590	128	29	113	15	109	64	6	31	4	91
Közép-Magyarország	1 919	378	63	270	41	208	485	12	50	31	381
Fejér	311	62	12	54	5	67	24	9	2	7	69
Komárom-Esztergom	236	35	15	44		16	81	5	6		34
Veszprém	169	30	7	26	4	19	31		1		51
Közép-Dunántúl	716	127	34	124	9	102	136	14	9	7	154
Győr-Moson-Sopron	207	57	12	30	3	19	34	5	2	5	40
Vas	109	35		9	7	4	24	2	6		22
Zala	189	36	11	29	3	20	39	1	3	6	41
Nyugat-Dunántúl	505	128	23	68	13	43	97	8	11	11	103
Baranya	357	73	4	68	4	39	40	11	1	47	70
Somogy	347	55	13	55	82	25	52	5	13		47
Tolna	229	67	11	49	2	17	39	5	6		33
Dél-Dunántúl	933	195	28	172	88	81	131	21	20	47	150
Borsod-Abaúj-Zemplén	898	158	63	114	20	122	213	3	106		99
Heves	176	65	10	31		23	24		1		22
Nógrád	186	41	12	23	2	19	56	1			32
Észak-Magyarország	1 260	264	85	168	22	164	293	4	107		153
Hajdú-Bihar	472	140	36	69	8	62	67	8	12		70
Jász-Nagykun-Szolnok	385	66	15	71	2	86	62	1	12		70
Szabolcs-Szatmár-Bereg	779	185	69	108	18	83	165	3	19	54	75
Észak-Alföld	1 636	391	120	248	28	231	294	12	43	54	215
Bács-Kiskun	208	58	12	34	5	11	26	4	5		53
Békés	197	41	19	29	2	21	51	1	4		29
Csongrád	426	43	65	57	79	58	45	2	34		43
Dél-Alföld	831	142	96	120	86	90	122	7	43		125
Összesen	7 800	1 625	449	1 170	287	919	1 558	78	283	150	1 281

a) Meghaltak száma 2006-ban 21 fő volt.

4. Gyermek számok a gondoskodás típusa szerint megyénként, 2006 (XII. 31.)

Terület	Ideiglenes hatállyal elhelyezett	Ebből leány	Átmeneti nevelt	Ebből leány	Tartós nevelt	Ebből leány
Budapest	75	38	2 026	989	138	65
Pest	71	36	1 780	821	148	70
Közép-Magyarország	146	74	3 806	1 810	286	135
Fejér	20	8	548	256	51	22
Komárom-Esztergom	15	6	356	194	90	43
Veszprém	18	10	311	141	38	14
Közép-Dunántúl	53	24	1 215	591	179	79
Győr-Moson-Sopron	9	4	356	150	28	14
Vas	3	2	251	116	18	10
Zala	13	5	312	136	81	33
Nyugat-Dunántúl	25	11	919	402	127	57
Baranya	10	6	648	312	47	24
Somogy	19	15	718	348	118	45
Tolna	16	7	419	197	26	13
Dél-Dunántúl	45	28	1 785	857	191	82
Borsod-Abaúj-Zemplén	59	30	1 561	693	146	60
Heves	14	9	348	185	27	16
Nógrád	11	3	204	95	51	22
Észak-Magyarország	84	42	2 113	973	224	98
Hajdú-Bihar	45	25	1 137	522	70	34
Jász-Nagykun-Szolnok	15	6	569	253	118	56
Szabolcs-Szatmár-Bereg	79	41	1 612	750	95	41
Észak-Alföld	139	72	3 318	1 525	283	131
Bács-Kiskun	86	42	679	291	136	52
Békés	25	13	381	182	27	14
Csongrád	36	15	532	251	65	24
Dél-Alföld	147	70	1 592	724	228	90
Összesen	639	321	14 748	6 882	1 518	672

4. Gyermek számok a gondoskodás típusa szerint megyénként, 2006 (XII. 31.) (folytatás)

Terület	Átmeneti gondozott	Ebből leány	Utógondozói ellátásban részesülők	Ebből leány	Összesen ^{a)}	Ebből leány ^{a)}	Utógon- dozásban részesülők száma
Budapest	2	2	706	326	2 947	1 420	220
Pest			527	257	2 526	1 184	94
Közép-Magyarország	2	2	1233	583	5 473	2 604	314
Fejér			132	70	751	356	82
Komárom-Esztergom			112	58	573	301	19
Veszprém			128	58	495	223	10
Közép-Dunántúl			372	186	1 819	880	111
Győr-Moson-Sopron			124	50	517	218	5
Vas			82	36	354	164	5
Zala	1	1	86	43	493	218	8
Nyugat-Dunántúl	1	1	292	129	1 364	600	18
Baranya	10	8	172	88	887	438	78
Somogy			248	121	1 103	529	72
Tolna			80	35	541	252	34
Dél-Dunántúl	10	8	500	244	2 531	1 219	184
Borsod-Abaúj-Zemplén			317	152	2 083	935	44
Heves			73	37	462	247	27
Nógrád	6	4	86	37	358	161	
Észak-Magyarország	6	4	476	226	2 903	1 343	71
Hajdú-Bihar			169	82	1 421	663	22
Jász-Nagykún-Szolnok			184	79	886	394	3
Szabolcs-Szatmár-Bereg			348	186	2 134	1 018	37
Észak-Alföld			701	347	4 441	2 075	62
Bács-Kiskun			161	81	1 062	466	27
Békés			132	62	565	271	39
Csongrád			197	97	830	387	3
Dél-Alföld			490	240	2 457	1 124	69
Összesen	19	15	4064	1 955	20 988	9 845	829

a) A teljes tábla gondozási típusainak összegzése, az utógondozásban részesülők számának kivételével.

5. Gyermek számok életkori csoportok szerint megyénként, 2006 (XII. 31.)

Terület	0–3 éves	4–6 éves	7–10 éves	11–14 éves	15–17 éves	18 éves és idősebb	Összesen
Budapest	211	209	433	650	736	708	2 947
Pest	241	265	449	600	444	527	2 526
Közép-Magyarország	452	474	882	1 250	1 180	1 235	5 473
Fejér	91	73	115	154	186	132	751
Komárom-Esztergom	41	38	64	139	179	112	573
Veszprém	33	39	73	114	108	128	495
Közép-Dunántúl	165	150	252	407	473	372	1 819
Győr-Moson-Sopron	42	36	84	92	138	125	517
Vas	23	21	55	82	91	82	354
Zala	45	47	78	109	128	86	493
Nyugat-Dunántúl	110	104	217	283	357	293	1 364
Baranya	57	63	142	221	231	173	887
Somogy	94	102	169	234	251	253	1 103
Tolna	41	47	99	128	145	81	541
Dél-Dunántúl	192	212	410	583	627	507	2 531
Borsod-Abaúj-Zemplén	191	189	382	549	455	317	2 083
Heves	61	33	71	117	106	74	462
Nógrád	33	29	45	74	91	86	358
Észak-Magyarország	285	251	498	740	652	477	2 903
Hajdú-Bihar	169	181	272	341	289	169	1 421
Jász-Nagykun-Szolnok	61	78	148	211	204	184	886
Szabolcs-Szatmár-Bereg	251	220	404	510	401	348	2 134
Észak-Alföld	481	479	824	1 062	894	701	4 441
Bács-Kiskun	115	106	180	228	269	164	1 062
Békés	42	52	108	118	112	133	565
Csongrád	60	58	109	199	207	197	830
Dél-Alföld	217	216	397	545	588	494	2 457
Összesen	1 902	1 886	3 480	4 870	4 771	4 079	20 988

6. Gyermek szám a gondozás időtartama szerint megyénként, 2006 (XII. 31.)

Terület	A gondozásban eltöltött idő					Összesen
	1 év és kevesebb	1 évnél több – 5 év	5 évnél több – 10 év	10 évnél több – 17 év	17 év felett	
Budapest	581	1 184	567	462	153	2 947
Pest	382	925	652	399	168	2 526
Közép-Magyarország	963	2 109	1 219	861	321	5 473
Fejér	151	285	159	122	34	751
Komárom-Esztergom	136	186	97	121	33	573
Veszprém	72	197	119	72	35	495
Közép-Dunántúl	359	668	375	315	102	1 819
Győr-Moson-Sopron	84	226	106	76	25	517
Vas	53	119	72	64	46	354
Zala	117	244	72	42	18	493
Nyugat-Dunántúl	254	589	250	182	89	1 364
Baranya	133	285	243	176	50	887
Somogy	184	357	245	228	89	1 103
Tolna	122	198	106	102	13	541
Dél-Dunántúl	439	840	594	506	152	2 531
Borsod-Abaúj-Zemplén	279	717	569	395	123	2 083
Heves	114	186	96	46	20	462
Nógrád	85	106	70	73	24	358
Észak-Magyarország	478	1 009	735	514	167	2 903
Hajdú-Bihar	284	598	315	178	46	1 421
Jász-Nagykun-Szolnok	97	302	255	156	76	886
Szabolcs-Szatmár-Bereg	396	659	479	408	192	2 134
Észak-Alföld	777	1 559	1 049	742	314	4 441
Bács-Kiskun	256	367	274	129	36	1 062
Békés	127	214	124	63	37	565
Csongrád	128	291	215	192	4	830
Dél-Alföld	511	872	613	384	77	2 457
Összesen	3 781	7 646	4 835	3 504	1 222	20 988

7. A tanulók száma iskolatípusok szerint megyénként, 2006 (XII. 31.)

Terület	Általános iskolában tanulók száma ^{a)}		Dolgozók általános iskolájába járó ^{a)}	Gimnázium- ban	Szakközép- iskolában	Szakmun- kasképzőben és szak- iskolában	Tanfolyami szak- oktatásban
	összesen	ebből értelmi fogyatéko- sokat ellátó általános iskolai oktatásban részesülő					
Budapest	1 339	197	4	85	152	374	16
Pest	908	153		48	177	268	
Közép-Magyarország	2 247	350	4	133	329	642	16
Fejér	335	110	2	10	20	65	1
Komárom-Esztergom	276	73		9	18	105	2
Veszprém	203	47		11	22	98	2
Közép-Dunántúl	814	230	2	30	60	268	5
Győr-Moson-Sopron	216	88	11	5	20	97	
Vas	167	61	1	7	11	68	
Zala	254	79		7	25	45	5
Nyugat-Dunántúl	637	228	12	19	56	210	5
Baranya	468	163		14	37	121	
Somogy	500	121		29	44	213	5
Tolna	252	84	3	6	26	66	5
Dél-Dunántúl	1 220	368	3	49	107	400	10
Borsod-Abaúj-Zemplén	1 009	261		22	57	243	6
Heves	200	43		6	25	44	2
Nógrád	121	43	3	3	16	58	
Észak-Magyarország	1 330	347	3	31	98	345	8
Hajdú-Bihar	696	170	3	26	45	171	8
Jász-Nagykun-Szolnok	461	88		58	57	308	3
Szabolcs-Szatmár-Bereg	985	223	6	15	43	108	
Észak-Alföld	2 142	481	9	99	145	587	11
Bács-Kiskun	489	139	6	17	26	151	11
Békés	198	30		14	7	76	1
Csongrád	330	53	4	16	79	116	
Dél-Alföld	1 017	222	10	47	112	343	12
Összesen	9 407	2 226	43	408	907	2 795	67

a) 2005/2006. tanév végi adatok alapján.

8. Megszökött gyermekek száma megyénként, 2006

Terület	Gyermekotthon	Lakásotthon	Speciális gyermekotthon	Általános iskola, diákotthon és gyermekotthon	Utógondozó otthon	Különleges gyermekotthon	Összesen	Ebből leány	Nevelőszülői hálózattól	Ebből leány
Budapest	283	69	3	32	2	2	391	200	6	3
Pest	14	43	14				71	27	11	1
Közép-Magyarország	297	112	17	32	2	2	462	227	17	4
Fejér	9	33					42	2		
Komárom-Esztergom	18	31	19	8			76	31	4	1
Veszprém		29					29	18	1	1
Közép-Dunántúl	27	93	19	8			147	51	5	2
Győr-Moson-Sopron	93	20	34			3	150	88		
Vas	13	3	11			14	41	21		
Zala	11	20	30	12	3		76	24	2	1
Nyugat-Dunántúl	117	43	75	12	3	17	267	133	2	1
Baranya	19	59				10	88	60	4	3
Somogy	43	2		20		1	66	26	5	3
Tolna	44	14	7				65	33	1	1
Dél-Dunántúl	106	75	7	20		11	219	119	10	7
Borsod-Abaúj-Zemplén	170	45				11	226	97	11	5
Heves	16	55					71	38	5	2
Nógrád	23	7	8			5	43	16		
Észak-Magyarország	209	107	8			16	340	151	16	7
Hajdú-Bihar	52	99		2			153	65	3	3
Jász-Nagykun-Szolnok	9	72	13				94	39	1	1
Szabolcs-Szatmár-Bereg	106	44				33	183	71		
Észak-Alföld	167	215	13	2		33	430	175	4	4
Bács-Kiskun	9	30	52			6	97	23	7	3
Békés		15	16				31	15		
Csongrád		12	6	3		1	22	9	2	1
Dél-Alföld	9	57	74	3		7	150	47	9	4
Összesen	932	702	213	77	5	86	2 015	903	63	29

9. Gyermekotthonokban foglalkoztatottak száma megyénként, 2006 (XII. 31.)

Terület	Jogszabályban ^{a)} előírt munkakörben foglalkoztatottak közül					Összesen	Ebből nő	Egyéb munkakörben foglalkoztatottak száma
	felsőfokú pedagógiai képesítésűek	felsőfokú szociális képesítésűek	egyéb felsőfokú képesítésűek	érettségivel rendelkezők	érettségi nélküliek			
	száma							
Budapest	584	124	275	535	123	1 641	1 245	671
Pest	89	6	41	107	51	294	204	76
Közép-Magyarország	673	130	316	642	174	1 935	1 449	747
Fejér	59	6	17	68	62	212	165	24
Komárom-Esztergom	52	15	46	62	40	215	176	29
Veszprém	32	15	42	34	39	162	147	14
Közép-Dunántúl	143	36	105	164	141	589	488	67
Győr-Moson-Sopron	43	33	38	110	21	245	196	43
Vas	32	9	20	53	15	129	106	10
Zala	61	11	24	125	22	243	205	34
Nyugat-Dunántúl	136	53	82	288	58	617	507	87
Baranya	16	19	69	86	41	231	200	31
Somogy	55	13	30	97	54	249	211	111
Tolna	32	20	1	65	39	157	128	6
Dél-Dunántúl	103	52	100	248	134	637	539	148
Borsod-Abaúj-Zemplén	134	23	51	232	43	483	406	113
Heves	22	15	30	33	25	125	105	21
Nógrád	33	11	24	42	32	142	120	1
Észak-Magyarország	189	49	105	307	100	750	631	135
Hajdú-Bihar	83	49	80	162	92	466	395	86
Jász-Nagykun-Szolnok	32	18	26	104	34	214	155	11
Szabolcs-Szatmár-Bereg	83	35	113	117	60	408	232	97
Észak-Alföld	198	102	219	383	186	1 088	782	194
Bács-Kiskun	73	6	53	68	29	229	141	46
Békés	39	2	43	43	23	150	113	21
Csongrád	63	8	24	94	5	194	155	40
Dél-Alföld	175	16	120	205	57	573	409	107
Összesen	1 617	438	1 047	2 237	850	6 189	4 805	1 485

a) 15/1998. (IV. 30.) NM rendelet.

10. Nevelőszülők száma, a náluk gondoskodás alatt álló gyermekek száma szerint megyénként, 2006 (XII. 31.)

Terület	Nevelőszülők száma, akiknél							Összesen
	0	1	2	3	4	5	6 vagy több	
	gyermekvédelmi gondoskodás alatt álló gyermek van elhelyezve							
Budapest	45	192	85	34	14	17	27	414
Pest	299	235	194	124	79	36	27	994
Közép-Magyarország	344	427	279	158	93	53	54	1 408
Fejér	14	63	56	23	11	7	5	179
Komárom-Esztergom		52	17	9	6	3	2	89
Veszprém	15	48	34	14	7	7	9	134
Közép-Dunántúl	29	163	107	46	24	17	16	402
Győr-Moson-Sopron		43	12	5	5	2	9	76
Vas	1	37	17	7	3	2	1	68
Zala	16	40	23	12	1	3	2	97
Nyugat-Dunántúl	17	120	52	24	9	7	12	241
Baranya		68	51	37	24	12	16	208
Somogy	9	116	65	57	19	16	9	291
Tolna	17	77	54	23	8	1	2	182
Dél-Dunántúl	26	261	170	117	51	29	27	681
Borsod-Abaúj-Zemplén	43	115	111	103	49	40	41	502
Heves		25	29	10	9	13	8	94
Nógrád	11	42	18	9	5	3		88
Észak-Magyarország	54	182	158	122	63	56	49	684
Hajdú-Bihar	9	47	62	50	38	18	20	244
Jász-Nagykun-Szolnok		73	63	46	27	12	7	228
Szabolcs-Szatmár-Bereg	54	261	169	109	61	26	6	686
Észak-Alföld	63	381	294	205	126	56	33	1 158
Bács-Kiskun	74	80	63	62	31	21	13	344
Békés	1	28	23	20	18	2	9	101
Csongrád	7	130	62	32	10	7	13	261
Dél-Alföld	82	238	148	114	59	30	35	706
Összesen	615	1 772	1 208	786	425	248	226	5 280

11. Nevelőszülőnél elhelyezett gyermekek száma a gondoskodás típusa szerint megyénként, 2006 (XII. 31.)

Terület	Ideiglenes hatállyal elhelyezett	Átmeneti nevelt	Tartós nevelt	Utó- gondozói ellátásban részesülő	Átmeneti gondozás- ban részesül	Összesen	Ebből leány
Budapest	6	549	73	183	0	811	451
Pest	65	1 529	126	310	0	2 030	979
Közép-Magyarország	71	2 078	199	493	0	2 841	1 430
Fejér	2	284	22	47	0	355	170
Komárom-Esztergom	2	81	45	40	0	168	89
Veszprém	6	194	25	55	0	280	125
Közép-Dunántúl	10	559	92	142	0	803	384
Győr-Moson-Sopron	2	98	19	52	0	171	73
Vas		73	15	34	0	122	69
Zala		102	28	26	0	156	74
Nyugat-Dunántúl	2	273	62	112	0	449	216
Baranya		445	39	82	0	566	280
Somogy	6	425	78	149	0	658	316
Tolna		244	17	43	0	304	134
Dél-Dunántúl	6	1 114	134	274	0	1 528	730
Borsod-Abaúj-Zemplén	2	1 023	92	211	0	1 328	590
Heves	8	196	20	41	0	265	135
Nógrád		69	36	38	0	143	72
Észak-Magyarország	10	1 288	148	290	0	1 736	797
Hajdú-Bihar	20	554	35	88	0	697	338
Jász-Nagykun-Szolnok		364	76	111	0	551	254
Szabolcs-Szatmár-Bereg	28	1 038	55	222	0	1 343	646
Észak-Alföld	48	1 956	166	421	0	2 591	1 238
Bács-Kiskun	62	475	106	85	0	728	359
Békés	11	221	12	35	0	279	133
Csongrád	11	362	48	120	0	541	261
Dél-Alföld	84	1 058	166	240	0	1 548	753
Összesen	231	8 326	967	1 972	0	11 496	5 548

4. Területi Gyermekvédelmi Szakszolgálatok

1. Gyermekek számának alakulása megyénként, 2006 (XII. 31.)

Terület	Ideiglenes hatállyal elhelyezett	Átmeneti nevelt	Tartós nevelt	Összesen	Ebből			Utógondozói ellátásban részesülő
					különleges szükségletű	speciális szükségletű	értelmi fogyatékos	
Budapest	90	2 139	129	2 358	766	109	327	653
Pest	40	1 356	123	1 519	480	58	177	464
Közép-Magyarország	130	3 495	252	3 877	1 246	167	504	1 117
Fejér	20	569	60	649	225	12	32	137
Komárom-Esztergom	15	325	92	432	197	29	152	112
Veszprém	18	334	40	392	120	13	73	136
Közép-Dunántúl	53	1 228	192	1 473	542	54	257	385
Győr-Moson-Sopron	9	379	38	426	86	24	97	129
Vas	3	301	25	329	126	27	85	89
Zala	14	292	88	394	148	16	111	88
Nyugat-Dunántúl	26	972	151	1 149	360	67	293	306
Baranya	12	678	49	739	224	19	167	162
Somogy	15	779	131	925	329	58	203	257
Tolna	14	422	29	465	179	12	108	80
Dél-Dunántúl	41	1 879	209	2 129	732	89	478	499
Borsod-Abaúj-Zemplén	62	1 610	150	1 822	574	28	357	325
Heves	23	380	31	434	220	5	116	82
Nógrád	11	213	58	282	119	16	83	88
Észak-Magyarország	96	2 203	239	2 538	913	49	556	495
Hajdú-Bihar	50	1 163	79	1 292	449	21	251	171
Jász-Nagykun-Szolnok	15	598	127	740	168	53	103	203
Szabolcs-Szatmár-Bereg	68	1 650	132	1 850	622	61	215	440
Észak-Alföld	133	3 411	338	3 882	1 239	135	569	814
Bács-Kiskun	87	714	167	968	386	43	242	181
Békés	26	425	29	480	161	43	151	148
Csongrád	36	542	71	649	204	25	127	261
Dél-Alföld	149	1 681	267	2 097	751	111	520	590
Összesen	628	14 869	1 648	17 145	5 783	672	3 177	4 206

2. Ellátásba került gyermekek száma az év folyamán megyénként, 2006

Terület	Ideiglenes hatállyal elhelyezett lett	Ebből leány	Átmeneti nevelésbe vett	Ebből leány	Tartós nevelésbe vett	Ebből leány	Utógondozói ellátásba került	Ebből nő
Budapest	496	240	417	208	23	7	224	96
Pest	243	126	243	112	29	17	94	53
Közép-Magyarország	739	366	660	320	52	24	318	149
Fejér	120	58	105	48	15	4	44	18
Komárom-Esztergom	89	31	96	42	16	6	38	14
Veszprém	70	29	67	32	14	4	42	16
Közép-Dunántúl	279	118	268	122	45	14	124	48
Győr-Moson-Sopron	83	39	68	26	7	4	37	16
Vas	51	25	46	26	2	0	21	13
Zala	55	29	62	30	25	10	33	17
Nyugat-Dunántúl	189	93	176	82	34	14	91	46
Baranya	105	49	96	51	7	2	67	38
Somogy	120	60	125	62	22	11	72	39
Tolna	94	52	69	30	0	0	34	18
Dél-Dunántúl	319	161	290	143	29	13	173	95
Borsod-Abaúj-Zemplén	339	166	240	122	28	14	106	47
Heves	132	70	106	59	11	4	27	18
Nógrád	66	26	66	29	6	2	33	16
Észak-Magyarország	537	262	412	210	45	20	166	81
Hajdú-Bihar	237	112	221	93	28	15	86	36
Jász-Nagykun-Szolnok	130	49	90	35	38	13	53	26
Szabolcs-Szatmár-Bereg	337	154	243	111	28	15	147	44
Észak-Alföld	704	315	554	239	94	43	286	106
Bács-Kiskun	116	55	163	82	18	4	71	35
Békés	94	38	95	42	4	1	29	15
Csongrád	90	47	83	47	13	4	85	41
Dél-Alföld	300	140	341	171	35	9	185	91
Összesen	3 067	1 455	2 701	1 287	334	137	1 343	616

3. Gyermekek száma a tartózkodási hely szerint megyénként, 2006 (XII. 31.)

Terület	Gyermekothon	Nevelőszülői hálózat	Ápolást, gondozást nyújtó intézmény	Általános iskola és diákotthon ^{a)}	Kollégium ^{b)}	ICSSZEM javítóintézet	Kórház és egyéb egészségügyi intézmény	Büntetés-végrehajtási intézet, rendőrségi fogda	Egyéb (pl. külföld)	Összesen
Budapest	1 301	668	56	294	5	18	1	8	7	2 358
Pest	222	1 176	52	69						1 519
Közép-Magyarország	1 523	1 844	108	363	5	18	1	8	7	3 877
Fejér	315	309	13			12				649
Komárom-Esztergom	270	128	15			15		4		432
Veszprém	150	225	14			1		1	1	392
Közép-Dunántúl	735	662	42			28		5	1	1 473
Győr-Moson-Sopron	223	119	11	57		16				426
Vas	188	136	3			2				329
Zala	246	134	12			1			1	394
Nyugat-Dunántúl	657	389	26	57		19			1	1 149
Baranya	237	482	14		3			2	1	739
Somogy	337	493	93	1	1					925
Tolna	188	261	9			7				465
Dél-Dunántúl	762	1 236	116	1	4	7		2	1	2 129
Borsod-Abaúj-Zemplén	649	1 118	43			3		4	5	1 822
Heves	207	225				2				434
Nógrád	119	105	8	43		4			3	282
Észak-Magyarország	975	1 448	51	43		9		4	8	2 538
Hajdú-Bihar	646	605	30			2			9	1 292
Jász-Nagykun-Szolnok	252	441	30			14		1	2	740
Szabolcs-Szatmár-Bereg	624	1 101	67	57		1				1 850
Észak-Alföld	1 522	2 147	127	57		17		1	11	3 882
Bács-Kiskun	175	702	19	66		2		3	1	968
Békés	177	279				1	23			480
Csongrád	210	421	15			3				649
Dél-Alföld	562	1 402	34	66		6	23	3	1	2 097
Összesen	6 736	9 128	504	587	9	104	24	23	30	17 145

a) Értelmi fogyatékos, látás-, hallássérült, mozgáskorlátozott.

b) Középiskolások és szakmunkástanulók számára.

4. Adatok az örökbefogadásról megyénként, 2006

Terület	Tárgyév XII. 31-én nyilvántartott				
	örökbefogadásra alkalmas személyek száma	örökbefogadható gyermek száma	ebből fogyatékos	3 év alatti	10 év feletti
Budapest	301	200	72	11	131
Pest	218	130	52	9	45
Közép-Magyarország	519	330	124	20	176
Fejér	160	66	23	5	48
Komárom-Esztergom	63	93	53	4	84
Veszprém	113	48	14	3	31
Közép-Dunántúl	336	207	90	12	163
Győr-Moson-Sopron	30	41	13	4	24
Vas	33	28	8		23
Zala	50	91	44	4	66
Nyugat-Dunántúl	113	160	65	8	113
Baranya	79	50	16	1	35
Somogy	16	174	96	7	67
Tolna	24	45	16	1	33
Dél-Dunántúl	119	269	128	9	135
Borsod-Abaúj-Zemplén	42	198	55	26	119
Heves	30	65	15	2	48
Nógrád	45	66	23	1	48
Észak-Magyarország	117	329	93	29	215
Hajdú-Bihar	136	143	65	14	98
Jász-Nagykun-Szolnok	43	127	28	10	90
Szabolcs-Szatmár-Bereg	57	299	69	22	208
Észak-Alföld	236	569	162	46	396
Bács-Kiskun	77	183	69	5	128
Békés	29	54	14	8	30
Csongrád	110	90	37	2	67
Dél-Alföld	216	327	120	15	225
Összesen	1 656	2 191	782	139	1 423

5. TGYSZ-nél foglalkoztatottak száma megyénként, 2006 (XII. 31.)

Terület	Jogszabályban ^{a)} előírt munkakörben foglalkoztatottak közül					Összesen	Ebből nő	Egyéb munkakörben foglalkoztatottak száma
	felsőfokú pedagógiai képesítésűek	felsőfokú szociális képesítésűek	egyéb felsőfokú képesítésűek	érettségivel rendelkezők	érettségi nélküliek			
	száma							
Budapest	25	27	14	0	5	71	55	69
Pest	2	6	31	4	0	43	36	46
Közép-Magyarország	27	33	45	4	5	114	91	115
Fejér	10	7	7	3	0	27	26	10
Komárom-Esztergom	7	3	11	5	0	26	22	31
Veszprém	5	9	1	4	0	19	17	4
Közép-Dunántúl	22	19	19	12	0	72	65	45
Győr-Moson-Sopron	9	5	1	6	0	21	20	1
Vas	5	2	7	0	0	14	10	7
Zala	9	8	0	2	0	19	16	12
Nyugat-Dunántúl	23	15	8	8	0	54	46	20
Baranya	0	4	17	5	0	26	23	12
Somogy	12	4	7	6	0	29	22	19
Tolna	5	5	2	3	0	15	15	7
Dél-Dunántúl	17	13	26	14	0	70	60	38
Borsod-Abaúj-Zemplén	35	5	6	6	0	52	47	21
Heves	10	9	4	7	0	30	28	4
Nógrád	11	5	3	5	0	24	21	20
Észak-Magyarország	56	19	13	18	0	106	96	45
Hajdú-Bihar	4	29	10	4	0	47	34	9
Jász-Nagykun-Szolnok	14	9	6	4	0	33	27	15
Szabolcs-Szatmár-Bereg	14	19	4	0	0	37	30	18
Észak-Alföld	32	57	20	8	0	117	91	42
Bács-Kiskun	24	2	5	8	0	39	34	17
Békés	7	3	8	2	0	20	16	18
Csongrád	17	0	9	3	1	30	25	19
Dél-Alföld	48	5	22	13	1	89	75	54
Összesen	225	161	153	77	6	622	524	359

a) 15/1998. (IV. 30.) NM rendelet.

5. Gyámügyi tevékenység

1. Nyilvántartott veszélyeztetett kiskorúak száma megyénként, 2006

Terület	Tárgyévben		Tárgyév XII. 31-én nyilvántartott veszélyeztetett kiskorúak száma							Családok száma, amelyekben a veszélyeztetett kiskorúak élnek
	nyilvántartásba vett	nyilvántartásból törölt	összesen	az összes közül				az összes közül		
				környezeti	magatartási	anyagi	egészségi	alkoholiz- mus	lakáskörül- mények	
	veszélyeztetett kiskorúak száma			okból veszélyeztetettek				miatt is veszélyeztetettek		
Budapest	7 527	5 009	18 987	5 418	4 205	7 191	2 173	2 235	4 217	9 225
Pest	3 672	3 911	15 783	4 444	3 431	7 077	831	2 090	2 784	6 954
Közép-Magyarország	11 199	8 920	34 770	9 862	7 636	14 268	3 004	4 325	7 001	16 179
Fejér	1 051	1 235	3 870	1 442	1 090	1 120	218	586	755	1 875
Komárom-Esztergom	1 087	1 287	3 408	1 188	742	1 260	218	341	565	1 678
Veszprém	902	972	3 358	1 129	969	1 115	145	586	615	1 785
Közép-Dunántúl	3 040	3 494	10 636	3 759	2 801	3 495	581	1 513	1 935	5 338
Győr-Moson-Sopron	1 279	1 230	5 004	1 178	1 212	2 315	299	505	663	2 604
Vas	377	2 421	3 371	528	466	2 169	208	233	349	1 413
Zala	798	729	2 398	1 056	633	569	140	500	735	1 182
Nyugat-Dunántúl	2 454	4 380	10 773	2 762	2 311	5 053	647	1 238	1 747	5 199
Baranya	5 765	7 388	9 596	1 287	922	7 161	226	804	640	4 083
Somogy	1 735	2 875	5 556	1 352	1 425	2 635	144	576	955	2 388
Tolna	794	1 357	4 848	1 248	849	2 512	239	610	1 173	2 118
Dél-Dunántúl	8 294	11 620	20 000	3 887	3 196	12 308	609	1 990	2 768	8 589
Borsod-Abaúj-Zemplén	3 984	4 064	24 575	6 707	9 173	8 181	514	1 868	2 881	12 073
Heves	1 047	1 013	3 529	1 425	827	1 044	233	433	767	1 641
Nógrád	664	605	4 607	1 237	1 073	1 974	323	551	882	1 661
Észak-Magyarország	5 695	5 682	32 711	9 369	11 073	11 199	1 070	2 852	4 530	15 375
Hajdú-Bihar	1 939	2 529	13 251	3 473	3 200	5 995	583	1 505	2 046	4 125
Jász-Nagykun-Szolnok	2 153	2 597	14 150	3 102	1 380	9 318	350	1 095	1 604	6 332
Szabolcs-Szatmár-Bereg	3 205	10 091	36 897	5 974	4 124	25 961	838	4 190	3 391	14 285
Észak-Alföld	7 297	15 217	64 298	12 549	8 704	41 274	1 771	6 790	7 041	24 742
Bács-Kiskun	1 686	2 797	13 714	1 731	1 225	10 378	380	1 483	2 321	5 776
Békés	1 365	1 606	7 242	1 488	971	4 410	373	1 026	1 010	3 197
Csongrád	2 736	3 844	15 656	3 725	1 430	10 104	397	944	2 273	6 501
Dél-Alföld	5 787	8 247	36 612	6 944	3 626	24 892	1 150	3 453	5 604	15 474
Összesen	43 766	57 560	209 800	49 132	39 347	112 489	8 832	22 161	30 626	90 896

2. Védelembe vett kiskorúak száma megyénként, 2006

Terület	Tárgyévben		Tárgyév XII. 31-én nyilvántartott veszélyeztetett kiskorúak száma						Családok száma, amelyekben a veszélyeztetett kiskorúak élnek
	nyilvántartásba vett	nyilvántartásból törölt ^(*)	összesen	ebből					
				környezeti okból vették védelembe	szülőnek	gyermeknek	gyermek által elkövetett bűncselekmény	gyermekkorú bántalmazása	
Budapest	625	507	1 226	249	500	402	47	28	721
Pest	778	708	1 713	433	784	370	95	31	805
Közép-Magyarország	1 403	1 215	2 939	682	1 284	772	142	59	1 526
Fejér	376	439	847	239	356	191	42	19	402
Komárom-Esztergom	233	228	456	124	169	117	31	15	237
Veszprém	309	301	653	141	328	129	32	23	305
Közép-Dunántúl	918	968	1 956	504	853	437	105	57	944
Győr-Moson-Sopron	218	216	400	72	229	76	20	3	203
Vas	192	200	368	83	172	76	19	18	207
Zala	310	265	556	161	236	111	40	8	276
Nyugat-Dunántúl	720	681	1 324	316	637	263	79	29	686
Baranya	508	433	1 062	259	490	195	77	41	549
Somogy	436	415	718	108	392	190	15	13	344
Tolna	260	284	590	146	309	112	14	9	271
Dél-Dunántúl	1 204	1 132	2 370	513	1 191	497	106	63	1 164
Borsod-Abaúj-Zemplén	992	1 022	2 091	603	1 002	305	160	21	880
Heves	368	271	872	282	416	154	15	5	358
Nógrád	187	133	510	127	262	101	13	7	195
Észak-Magyarország	1 547	1 426	3 473	1 012	1 680	560	188	33	1 433
Hajdú-Bihar	632	633	1 347	361	666	209	76	35	579
Jász-Nagykun-Szolnok	410	394	936	281	426	142	67	20	403
Szabolcs-Szatmár-Bereg	785	936	2 177	718	947	386	104	22	1 025
Észak-Alföld	1 827	1 963	4 460	1 360	2 039	737	247	77	2 007
Bács-Kiskun	445	400	976	277	454	171	48	26	427
Békés	481	503	1 035	289	461	217	28	40	455
Csongrád	306	214	629	95	325	152	43	14	331
Dél-Alföld	1 232	1 117	2 640	661	1 240	540	119	80	1 213
Összesen	8 851	8 502	19 162	5 048	8 924	3 806	986	398	8 973

a) Azoknak a kiskorúaknak a száma, akiknek védelembe vétele a tárgyévben megszűnt.

3. Ideiglenes elhelyezés, családi jogállás rendezése, családbafogadás, gyámság, gondnokság megyénként, 2006

Terület	Ideiglenes hatályú elhelyezéssel érintett	Az év folyamán a gyámhivatalnál rendeződött családi jogállású	Családba fogadott	Gyámság	Gondnokság
	kiskorúak száma			alatt állók száma	
Budapest	804	697	216	3 378	5 677
Pest	577	1 178	254	2 843	4 922
Közép-Magyarország	1 381	1 875	470	6 221	10 599
Fejér	193	258	70	1 179	2 092
Komárom-Esztergom	96	236	92	870	1 573
Veszprém	92	207	77	773	1 481
Közép-Dunántúl	381	701	239	2 822	5 146
Győr-Moson-Sopron	104	143	64	788	2 268
Vas	97	191	85	616	2 037
Zala	104	261	63	721	1 701
Nyugat-Dunántúl	305	595	212	2 125	6 006
Baranya	167	267	164	1 394	1 736
Somogy	207	266	89	1 389	1 878
Tolna	98	287	105	842	1 246
Dél-Dunántúl	472	820	358	3 625	4 860
Borsod-Abaúj-Zemplén	764	931	250	3 582	4 248
Heves	257	266	47	888	2 502
Nógrád	165	166	38	612	1 718
Észak-Magyarország	1 186	1 363	335	5 082	8 468
Hajdú-Bihar	386	528	115	2 314	3 041
Jász-Nagykun-Szolnok	203	305	225	1 489	1 861
Szabolcs-Szatmár-Bereg	508	528	189	2 677	3 120
Észak-Alföld	1 097	1 361	529	6 480	8 022
Bács-Kiskun	325	663	178	1 621	3 049
Békés	170	250	80	940	2 526
Csongrád	221	136	77	1 032	2 685
Dél-Alföld	716	1 049	335	3 593	8 260
Összesen	5 538	7 764	2 478	29 948	51 361

4. Örökbefogadás és felbontás megyénként, 2006

Terület	Engedélyezett	Felbontott	Örökbefogadhatónak nyilvánított kiskorúak	Örökbefogadásra alkalmasnak nyilvánított szülők ^{a)}
	örökbefogadások száma		száma XII. 31-én	
Budapest	123	7	69	662
Pest	78	3	63	488
Közép-Magyarország	201	10	132	1 150
Fejér	24	1	6	145
Komárom-Esztergom	27	0	7	99
Veszprém	17	0	4	90
Közép-Dunántúl	68	1	17	334
Győr-Moson-Sopron	21	0	17	49
Vas	9	0	7	28
Zala	15	0	10	36
Nyugat-Dunántúl	45	0	34	113
Baranya	13	0	8	107
Somogy	25	1	58	89
Tolna	41	1	16	79
Dél-Dunántúl	79	2	82	275
Borsod-Abaúj-Zemplén	74	1	76	112
Heves	22	0	34	67
Nógrád	13	0	12	52
Észak-Magyarország	109	1	122	231
Hajdú-Bihar	52	2	72	141
Jász-Nagykun-Szolnok	27	0	5	126
Szabolcs-Szatmár-Bereg	79	2	47	170
Észak-Alföld	158	4	124	437
Bács-Kiskun	30	0	23	98
Békés	26	1	37	51
Csongrád	22	0	14	159
Dél-Alföld	78	1	74	308
Összesen	738	19	585	2 848

a) Nemcsak a tárgyévben örökbefogadhatónak nyilvánított, hanem az összes örökbefogadásra alkalmas szülő göngyöltett száma.

5. Gyermekvédelmi gondoskodás az intézkedés típusa szerint megyénként, 2006

Terület	Átmeneti nevelésbe vett kiskorúak száma a tárgyévben	XII. 31-én nyilvántartott átmeneti neveltek ^{a)} száma	Tartós nevelésbe vett kiskorúak száma a tárgyévben	XII. 31-én nyilvántartott tartós neveltek száma ^{b)}	Az év folyamán elrendelt utógondozói ellátásban részesült fiatal felnőttek száma	Az év folyamán elrendelt utógondozási esetek száma
Budapest	416	1 812	14	124	239	156
Pest	199	1 482	15	117	151	130
Közép-Magyarország	615	3 294	29	241	390	286
Fejér	91	633	16	62	57	54
Komárom-Esztergom	81	313	15	98	42	48
Veszprém	64	345	13	40	44	91
Közép-Dunántúl	236	1 291	44	200	143	193
Győr-Moson-Sopron	62	373	5	44	47	61
Vas	61	332	2	18	18	25
Zala	56	313	21	95	29	65
Nyugat-Dunántúl	179	1 018	28	157	94	151
Baranya	112	674	5	45	64	91
Somogy	111	783	20	137	74	84
Tolna	61	439	1	39	30	47
Dél-Dunántúl	284	1 896	26	221	168	222
Borsod-Abaúj-Zemplén	191	1 687	29	168	113	124
Heves	68	422	9	35	35	55
Nógrád	56	224	6	58	38	25
Észak-Magyarország	315	2 333	44	261	186	204
Hajdú-Bihar	208	1 300	28	101	96	132
Jász-Nagykun-Szolnok	80	645	37	137	58	77
Szabolcs-Szatmár-Bereg	277	1 667	25	146	124	172
Észak-Alföld	565	3 612	90	384	278	381
Bács-Kiskun	151	759	30	173	72	88
Békés	78	438	5	27	37	51
Csongrád	82	524	12	70	83	76
Dél-Alföld	311	1 721	47	270	192	215
Összesen	2 505	15 165	308	1 734	1 451	1 652

a) Átmeneti nevelésbe vett alatt kell érteni az intézeti neveltet is.

b) Tartós nevelésbe vett alatt kell érteni az állami neveltet is.

6. Vagyoni ügyek megyénként, 2006

Terület	Nyilvántartott ingó- és ingatlan-tulajdonosok közül		Otthonteremtési támogatásban részesült		Otthonteremtési támogatásként kifizetett összeg (ezer Ft)
	kiskorúak száma	gondnokoltak száma	fiatal felnőttek száma	ebből 20 év alattiak	
Budapest	8 122	2 484	97	10	105 176
Pest	7 629	2 303	92	21	103 159
Közép-Magyarország	15 751	4 787	189	31	208 335
Fejér	3 361	900	28	4	30 807
Komárom-Esztergom	2 752	740	34	10	41 394
Veszprém	3 159	1 010	47	6	52 040
Közép-Dunántúl	9 272	2 650	109	20	124 241
Győr-Moson-Sopron	3 570	1 285	21	5	24 610
Vas	2 562	1 160	14	5	19 223
Zala	2 894	570	25	12	27 035
Nyugat-Dunántúl	9 026	3 015	60	22	70 868
Baranya	3 926	741	43	28	52 949
Somogy	3 909	869	51	17	53 747
Tolna	2 726	891	29	13	33 685
Dél-Dunántúl	10 561	2 501	123	58	140 381
Borsod-Abaúj-Zemplén	10 018	2 000	125	49	101 896
Heves	2 588	1 330	39	19	38 000
Nógrád	1 727	801	25	11	14 094
Észak-Magyarország	14 333	4 131	189	79	153 990
Hajdú-Bihar	4 996	1 283	50	17	48 273
Jász-Nagykun-Szolnok	4 507	903	53	21	71 308
Szabolcs-Szatmár-Bereg	3 541	1 380	93	23	117 212
Észak-Alföld	13 044	3 566	196	61	236 793
Bács-Kiskun	6 617	1 257	43	9	47 824
Békés	5 624	1 263	31	8	40 078
Csongrád	3 998	1 199	38	8	45 762
Dél-Alföld	16 239	3 719	112	25	133 664
Összesen	88 226	24 369	978	296	1 068 272

III. rész

Országos adatok

1. Gyermekjóléti alapellátások
2. Bölcsődék
3. Gyermekotthonok és nevelőszülői hálózatok
4. Területi Gyermekvédelmi Szakszolgálatok
5. Gyámügyi tevékenység
6. A minisztérium speciális gyermekotthonai
7. A minisztérium javítóintézetei
 - A) A javítóintézetekben előzetes letartóztatásban lévők adatai
 - B) A javítóintézetekbe jogerős ítélettel elhelyezettek adatai
 - C) A javítóintézetek előzetes letartóztatás és jogerős ítélet szempontjából nem bontható adatai
8. Rendszeres és rendkívüli gyermekvédelmi támogatás

1. Gyermekjóléti alapellátások

1. A gyermekjóléti szolgálat gondozási tevékenysége (tárgyév) Nem halmozott

Sor-szám	Nem és kor		Gondozási típus			
			Alapellátásban történő gondozás	Védelembe vétel	Utógondozás, szakellátásból kikerült gyerekeknél	Összesen (a–c oszlopok)
			gyerekek száma			
			a	b	c	d
01.	Fiú	0–5 éves	12 077	2 662	138	14 877
02.		6–13 éves	23 977	5 419	269	29 665
03.		14–17 éves	17 581	3 907	363	21 851
04.	Együtt (01–03. sorok)		53 635	11 988	770	66 393
05.	Lány	0–5 éves	11 435	2 492	121	14 048
06.		6–13 éves	20 312	4 503	199	25 014
07.		14–17 éves	14 119	3 014	320	17 453
08.	Együtt (05–07. sorok)		45 866	10 009	640	56 515
09.	Összesen (04+08. sorok)		99 501	21 997	1 410	122 908
10.	Családok száma		0	0	0	63 327

2/a. A gyermekjóléti szolgálatok gondozási eseteinek száma a kapcsolatfelvétel módja szerint* (tárgyév)

Sor-szám	Megnevezés	Kapcsolatfelvétel száma
01.	Önkéntes (gyermek kezdeményezte)	14 393
02.	Szülővel közösen	38 803
03.	Gyermekjóléti szolgálat (szervezeti egység) által kezdeményezett	57 342
04.	Jelzőrendszer által kezdeményezett	70 690
05.	Együttműködésre kötelezett (hatóság által kötelezett)	41 508
06.	Összesen (01–05. sorok)	222 736

* A 06. sor számadata nagyobb vagy egyenlő, mint az 1. tábla “d” oszlop 09. sora.

2/b. A jelzőrendszer által küldött jelzések száma (tárgyév) Halmozott adat!

Sor-szám	Megnevezés	Küldött jelzések száma
01.	Egészségügyi szolgáltató	17 114
02.	Ebből (01-ből): védőnői jelzés	13 335
03.	Személyes gondoskodást nyújtó szociális szolgálat	8 186

2/b. A jelzőrendszer által küldött jelzések száma (tárgyév) Halmozott adat! (folytatás)

Sor-szám	Megnevezés	Küldött jelzések száma
04.	Közüoktatási intézmény	49 735
05.	Rendőrség	10 758
06.	Ügyészség, bíróság	3 386
07.	Társadalmi szervezet, egyház, alapítvány	2 161
08.	Áldozatsegítés és kárenyhítés feladatait ellátó szervezet, pártfogó felügyelői szolgálat	3 808
09.	Állampolgár	7 751
10.	Összesen (01, 03–09. sorok)	102 899

3. Gyermekjóléti szolgáltató tevékenység a kezelt probléma típusa szerint (tárgyév)

Sor-szám	Megnevezés	Kezelt problémák száma
1.	Anyagi (megélhetési, lakhatással összefüggő stb.)	165 404
2.	Gyermeknevelési	128 913
3.	Gyermekintézménybe beilleszkedési nehézség	40 900
4.	Magatartászavar, teljesítményzavar	78 242
5.	Családi konfliktus (szülők egymás közötti, szülő-gyermek közötti)	76 497
6.	Szülők vagy a család életvitele	110 760
7.	Szülői elhanyagolás	41 022
8.	Családon belüli bántalmazás (fizikai, szexuális)	13 269
9.	Fogyatékoság, retardáció	11 854
10.	Szenvedélybetegségek	22 461
11.	Problémák száma összesen (1–10. sorok)	689 322

4. A gyermekjóléti szolgálat szakmai tevékenységeinek száma (tárgyév)

Sor-szám	Megnevezés		Szakmai tevékenységek száma
01.	Információnyújtás		373 706
02.	Tanácsadás		274 580
03.	Segítő beszélgetés		276 545
04.	Hivatalos ügyekben való közreműködés		179 687
05.	Családlátogatás		451 447
06.	Közvetítés más szolgáltatásba		62 704
07.	Felülvizsgálati tárgyaláson való részvételek	átmeneti nevelésbe vétel	4 231
08.		védelembe vétel	11 380

4. A gyermekjóléti szolgálat szakmai tevékenységeinek száma (tárgyév) *(folytatás)*

Sor-szám	Megnevezés	Szakmai tevékenységek száma
09.	Elhelyezési értekezleten, ill. tárgyaláson való részvétel	3 708
10.	Ifjúsági lelki segélytelefon	82
11.	Kapcsolattartási ügyelet	6 189
12.	Konfliktuskezelés	23 541
13.	Készenléti szolgálat	4 496
14.	Szakmaközi megbeszélés	30 282
15.	Esetkonferencia	15 797
16.	Örökbefogadással kapcsolatos intézkedés	672
17.	Egyéb	59 778
18.	Összesen (01–17. sorok)	1 778 825

5. Gyermekjóléti szolgálat szolgáltatásait igénybe vevő gyermekek száma (tárgyév)

Sor-szám	Megnevezés	Ellátott gyermekek száma
01.	Fejlesztőpedagógusi ellátás	9 564
02.	Iskolai szociális munka	12 422
03.	Utcai és lakótelepi szociális munka	9 928
04.	Kórházi szociális munka	2 469
05.	Prevenációs célzatú szabadidős tevékenységek	94 756
06.	Egyéb	24 947
07.	Összesen (01–06. sorok)	154 086

6. A gyermekjóléti szolgálatnál ellátott bántalmazott gyermekek adatai (tárgyév)

Sor-szám	Megnevezés		A bántalmazott gyermekek száma		
			szexuális	szexuális	szexuális
			a	b	c
01.	Családon belül	szülő által	3 803	5 956	199
02.		testvér által	305	303	39
03.		egyéb rokon, hozzátartozó által	853	497	91
04.		összesen (01–03. sorok)	4 961	6 756	329
05.	Családon kívül	gyermek által	674	513	56
06.		felnőtt által	232	221	69
07.		intézmény munkatársa által	61	230	4
08.		összesen (05–07. sorok)	967	964	129
09.	Összesen (04+08. sorok)		5 928	7 720	458

7. A tárgyévben szabálysértést vagy bűncselekményt elkövetett gyermekek gondozása

Sor-szám	Megnevezés		Gyermekek száma			
			nem volt gondozásban	alap-ellátásban gondozták	védelemben vett keretében gondozták	Összesen (a+b+c)
			a	b	c	d
01.	Szabálysértés elkövetésekor	gyermekkorú	1 288	1 115	619	3 022
02.		fiatalkorú	2 393	1 728	710	4 831
03.		összesen (01+02. sorok)	3 681	2 843	1 329	7 853
04.	Bűncselekmény elkövetésekor	gyermekkorú	453	317	266	1 036
05.		fiatalkorú	1 218	906	484	2 608
06.		összesen (04+05. sorok)	1 671	1 223	750	3 644
07.	Összesen (03+06. sorok)		5 352	4 066	2 079	11 497

8. Átmeneti gondozásban részesülő gyermekek családjával végzett gondozási tevékenység (tárgyév)

Sor-szám	Megnevezés	Gyermekek száma	Ebből (a-ból): a védelemben vett gyermekek száma	Családjaik száma
		a	b	c
01.	Helyettes szülőnél elhelyezett	527	83	296
02.	Gyermekek átmeneti otthonában elhelyezett	2 069	440	1 220
03.	Családok átmeneti otthonában elhelyezett	2 332	416	1 142
04.	Összesen (01–03. sorok)	4 928	939	2 658

9. Szakellátásban lévő gyermekek családjainak gondozása (tárgyév)

Sor-szám	Megnevezés	Gondozottak száma
01.	Családok száma	9 800
02.	Ezen családok szakellátásban lévő gyermekeinek száma	17 600

10. Családi napközi és házi gyermekfelügyelet

Sor-szám	Megnevezés	Száma
01.	Családi napköziben igénybe vett gondozási napok (a tárgyévben)	116 350
02.	Családi napköziben gondozott gyermekek (a tárgyévben)	1 198
03.	Házi gyermekfelügyelet keretében teljesített gondozási órák (a tárgyévben)	13 648

10. Családi napközi és házi gyermekfelügyelet (folytatás)

Sor-szám	Megnevezés	Száma
04.	Házi gyermekfelügyelet által gondozásban részesült gyermekek (a tárgyévben)	349
05.	Házi gyermekfelügyeletet biztosítók száma (XII. 31.)	37
06.	Személyi térítési díjat fizet	306

11. Az átmeneti gondozásban részesültek adatai

Sor-szám	Megnevezés		Ellátás típusa			
			önálló helyettes szülő	helyettes szülői hálózat	gyermekek átmeneti otthona	családok átmeneti otthona
			a	b	c	d
Az ellátottak száma az ellátást kezdeményezője szerint (a tárgyévben)						
01.	Szülő		0	86	427	2 158
02.	Gyermek		0	2	56	271
03.	Más intézmény összesen (04–08. sorok)		0	63	590	2 956
04.	Ebből:	oktatási intézmény	0	1	38	65
05.		egészségügyi intézmény	0	0	16	104
06.		hatósági kezdeményezés	0	3	76	260
07.		más szociális intézmény	0	0	28	630
08.		gyermekjóléti szolgálat	0	59	432	1 897
Ellátottak száma az elhelyezést kiváltó probléma típusa szerint (a tárgyévben)						
09.	A szülők életvezetési problémái		0	22	225	762
10.	A szülők egészségi problémái		0	25	85	94
11.	A gyermek egészségi problémái		0	2	32	30
12.	A szülők szenvedélybetegsége miatt		0	5	52	259
13.	A gyermek szenvedélybetegsége miatt		0	3	11	6
14.	A szülők lakhatási problémái miatt Ebből:	krízis elhelyezés	0	13	44	579
15.		hajléktalanná válás	0	16	197	1 314
16.		elégtelen lakhatási körülmények	0	14	181	1 203
17.	Bántalmazás (fizikai, szexuális, lelki)		0	2	97	1 227
18.	A szülő vagy gondviselő indokolt távolléte		0	44	30	8
19.	Családi konfliktus		0	19	117	872
20.	A gyermek magatartási problémái		0	8	118	63
21.	Egyéb		0	4	105	146
22.	Összesen (09–21. sorok)		0	177	1 294	6 563

12. Az átmeneti gondozásban részesültek adatai

Sor-szám	Megnevezés		Ellátás típusa			
			önálló helyettes szülő	helyettes szülői hálózat	gyermekek átmeneti otthona	családok átmeneti otthona
			a	b	c	d
Az ellátottak száma nem és korcsoport szerint						
01.	Fiú	0–3 éves	0	17	58	829
02.		4–5 éves	0	19	85	456
03.		6–13 éves	0	28	252	1 053
04.		14–17 éves	0	9	146	304
05.	Együtt (01–04. sorok)		0	73	541	2 642
06.	Lány	0–3 éves	0	20	48	815
07.		4–5 éves	0	15	102	515
08.		6–13 éves	0	34	221	1 015
09.		14–17 éves	0	9	161	398
10.	Együtt (06–09. sorok)		0	78	532	2 743
11.	Összesen (05+10. sorok)		0	151	1 073	5 385
12.	Az ellátottak száma az előző év XII. 31-én (a családok átmeneti otthona esetében szülők és gyermekek száma együtt)		0	62	532	4 123
Az átmeneti gondozásban részesültek adatai (A tárgyév során az első átmeneti gondozásba vétel időpontjától december 31-ig lezárólag!) ^{a)}						
13.	Csak ideiglenes gondozásban részesült		0	3	85	341
14.	0–3 hónap		0	77	440	2 037
15.	4–6 hónap		0	35	187	1 037
16.	7–10 hónap		0	15	130	813
17.	11–12 hónap		0	9	51	538
18.	12 hónapnál több		0	12	180	619
19.	Összesen (13–18. sorok)		0	151	1 073	5 385
20.	ebből: lány		0	78	532	2 743
21.	ebből: két éven belül visszakerült		0	35	143	257
22.	ebből: családi környezetbe nem térhetett vissza		0	4	143	305
23.	Személyi térítési díjat fizet		0	43	475	2 965
A gyermek gondozási formájának változása az átmeneti gondozás időtartama alatt						
24.	Önálló helyettes szülőhöz került		0	0	0	125
25.	Helyettes szülőkhöz került		0	0	7	7
26.	Gyermekek átmeneti otthonába került		0	0	0	34
27.	Családok átmeneti otthonába került		0	0	42	0

a) A tárgyév december 31-én gondozásban lévők tekintetében.

2. Bölcsődék

1. Bölcsődék száma fenntartók szerint, 2006

Sor-szám	Fenntartó	Rögzített bölcsődék száma	Ebből: működő
01.	Települési önkorm.	510	508
02.	Megyei (főv.) önkorm.	1	1
03.	Önkorm. int. társ.	2	2
04.	Egyház, egyházi int.	1	1
05.	Közhasznú társaság	8	8
06.	Alapítvány	12	12
07.	Társas vállalkozás	1	1
08.	Központi költség. int.	6	5
09.	Közalapítvány	3	3
10.	Egyéb	2	2
11.	Összesen	546	543

2. Gondozási napok száma és a kihasználtsági mutatók

Megnevezése)	Lehetséges gondozási napok száma	Teljesített gondozási napok száma	Beíratott gyerekek napi száma	A beíratott	A gondozott
				gyermek számából számított kihasználtsági százalék	
01 Települési önkorm.					
Napos	5 244 691	4 688 705	5 989 046	114,2	89,4
Hetes	2 736	2 603	3 467	126,7	95,1
Összesen	5 247 427	4 691 308	5 992 513	114,2	89,4
02 Megyei (főv.) önkorm.					
Napos	18 240	17 867	19 074	104,6	98,0
Összesen	18 240	17 867	19 074	104,6	98,0
03 Önkorm. int. társ.					
Napos	17 483	16 541	22 718	129,9	94,6
Összesen	17 483	16 541	22 718	129,9	94,6
04 Egyház, egyházi int.					
Napos	3 420	3 089	4 809	140,6	90,3
Összesen	3 420	3 089	4 809	140,6	90,3
05 Közhasznú társaság					
Napos	49 286	52 878	45 326	92,0	107,3
Összesen	49 286	52 878	45 326	92,0	107,3

2. Gondozási napok száma és a kihasználtsági mutatók (folytatás)

Megnevezése)	Lehetséges gondozási napok száma	Teljesített gondozási napok száma	Beíratott gyerekek napi száma	A beíratott	A gondozott
				gyermek számából számított kihasználtsági százalék	
06 Alapítvány					
Napos	84 261	73 344	93 368	110,8	87,0
Összesen	84 261	73 344	93 368	110,8	87,0
09 Társas vállalkozás					
Napos	9320	5391	8321	89,3	57,8
Összesen	9320	5391	8321	89,3	57,8
10 Központi költség.int.					
Napos	37 854	26 492	34 217	90,4	70,0
Összesen	37 854	26 492	34 217	90,4	70,0
12 Közalapítvány					
Napos	12 612	12 548	15 702	124,5	99,5
Összesen	12 612	12 548	15 702	124,5	99,5
13 Egyéb					
Napos	15 680	14 023	19 241	122,7	89,4
Összesen	15 680	14 023	19 241	122,7	89,4
Összesen					
Napos	5 492 847	4 910 878	6 251 822	113,8	89,4
Hetes	2736	2 603	3 467	126,7	95,1
Összesen	5 495 583	4 913 481	6 255 289	113,8	89,4

a) Fenntartó és KSH-kódja.

3. Bölcsődés gyermekek adatai

Fenntartó(a)	Bölcsődét igénybe vevő gyermekek száma az év folyamán	Ebből: sérült (fogyatékos)	Ebből: speciális csoportban gondozott	Speciális csoportok száma	A beíratott gyermekek száma május 31-én	1–11 hónapos gyermekek száma	12–23 hónapos gyermekek száma	24–35 hónapos gyermekek száma	36 hónaposnál idősebb gyermekek száma
01 Települési önkorm.	52 560	484	243	24	29 870	114	3 632	14 991	11 133
02 Megyei (főv.) önkorm.	151	0	0	0	96	2	7	63	24
03 Önkorm. int. társ.	147	2	0	0	100	0	14	67	19
04 Egyház, egyházi int.	38	0	0	0	21	0	0	14	7
05 Közhasznú társaság	456	4	0	0	299	0	46	190	63

3. Bölcsődés gyermekek adatai (folytatás)

Fenntartó(a)	Bölcsődét igénybe vevő gyermekek száma az év folyamán	Ebből: sérült (fogyatékos)	Ebből: speciális csoportban gondozott	Speciális csoportok száma	A beiratott gyermekek száma május 31-én	1-11 hónapos gyermekek száma	12-23 hónapos gyermekek száma	24-35 hónapos gyermekek száma	36 hónaposnál idősebb gyermekek száma
06 Alapítvány	575	9	7	3	389	1	72	205	111
09 Társas vállalkozás	52	0	0	0	42	0	9	20	13
10 Központi költség. int.	285	0	0	0	174	0	24	101	49
12 Közalapítvány	128	0	0	0	71	0	5	39	27
13 Egyéb	165	0	0	0	91	0	4	44	43
Összesen	54 557	499	250	27	31 153	117	3 813	15 734	11 489

a) Fenntartó és KSH-kódja.

4. A bölcsőde által működtetett szolgáltatások és az ezeket igénybe vevő gyermekek adatai

Fenntartó(a)	A szolgáltatást igénybe vevő gyermekek száma	Ebből:				Az év folyamán a szolgáltatást igénybe vevő gyermekek napi megjelenéseinek száma	Bölcsődével integráltan működő	
		hotel	gyermek-felügyelet (a bölcsődében működtetett)	játszócsoporthatár	egyéb		családi napköziben gondozott gyermekek száma	házi gyermek-felügyeletben teljesített munkaidő órák száma
01 Települési önkorm.	5 410	0	1 550	3 376	529	66 885	73	2 912
02 Megyei (főv.) önkorm.	110	0	66	34	10	2 971	0	0
03 Önkorm. int. társ.	183	0	18	32	133	1 902	0	0
04 Egyház, egyházi int.	0	0	0	0	0	0	0	0
05 Közhasznú társaság	57	0	57	0	0	1 230	0	0
06 Alapítvány.	55	0	10	39	6	55	0	0
09 Társas vállalkozás.	0	0	0	0	0	0	0	0
10 Központi költség. int.	0	0	0	0	0	0	0	0
12 Közalapítvány	0	0	0	0	0	0	0	0
13 Egyéb	207	0	2	205	0	1 016	0	0
Összesen	6 022	0	1 703	3 686	678	74 059	73	2 912

a) Fenntartó és KSH-kódja.

5. Foglalkoztatottak adatai

Fenntartó(a)	Összes engedélyezett álláshelyek száma	Összes foglalkoztatottak száma tárgy-év december 31-én	Engedélyezett gondozónői állások összesen	Tartósan távol lévő gondozónők állása összesen	Ebből: szak-képzettel betöltött
01 Települési önkorm.	9 034,9	8 946,0	5 353,5	203,0	88,0
02 Megyei (főv.) önkorm.	33,0	33,0	18,0	0,0	0,0
03 Önkorm. int. társ.	32,0	32,0	18,0	0,0	0,0
04 Egyház, egyházi int.	3,0	3,0	2,0	0,0	0,0
05 Közhasznú társaság	72,5	71,0	46,0	5,0	0,0
06 Alapítvány	100,5	101,0	64,0	0,0	0,0
09 Társas vállalkozás	13,0	12,0	8,0	1,0	0,0
10 Központi költség. int.	50,0	50,0	32,0	0,0	0,0
12 Közalapítvány	24,0	24,0	14,0	0,0	0,0
13 Egyéb	33,0	33,0	17,0	0,0	0,0
Összesen	9 395,9	9 305,0	5 572,5	209,0	88,0

a) Fenntartó és KSH-kódja.

6. Foglalkoztatott gondozónők adatai

Fenntartó(a)	Foglalkoztatott gondozónők száma összesen	Ebből:szakképzett				Nem szakképzett	Egy gondozónőre jutógyermek	Szakképzett gondozónők aránya
		csecsemő- és gyermek-gondozónő	csecsemő- és kisgyermek-gondozónő	csecsemő- és kis-gyermeknevelő-gondozónő	bölcsődei szakgondozónő			
01 Települési önkorm.	5 299	2 327	1 040	97	1 355	480	5,6	91
02 Megyei (főv.) önkorm.	18	3	0	0	14	1	5,3	94
03 Önkorm. int. társ.	18	0	9	0	1	8	5,6	56
04 Egyház, egyházi int.	2	0	1	0	0	1	10,5	50
05 Közhasznú társaság	45	13	10	1	5	16	6,6	64
06 Alapítvány	64	22	9	2	20	11	6,1	83
09 Társasvállalkozás	7	7	0	0	0	0	6,0	100
10 Központiköltség. int.	30	21	4	0	3	2	5,8	93
12 Közalapítvány	14	9	1	1	2	1	5,1	93
13 Egyéb	17	9	4	0	4	0	5,4	100
Összesen	5 514	2 411	1 078	101	1 404	520	5,7	91

a) Fenntartó és KSH-kódja.

7. Foglalkoztatottak adatai

Fenntartó(a)	Egyéb szakemberek száma összesen	Ebből							Egyesített bölcsődék központi feladatot ellátó dolgozóinak, illetve a Bölcsődei Igazgatóság dolgozóinak összlétszáma
		orvos	pszichológus	pedagógus	gyógypedagógus	gazdasági, élelmezési szakember	gyógytornász	konduktor	
01 Települési önkorm.									
Részmunkaidőben	471	365	13	6	34	41	4	4	22
Teljes munkaidőben	250	3	1	7	17	219	1	2	310
02 Megyei (főv.) önkorm.									
Teljes munkaidőben	1	0	0	0	0	1	0	0	0
03 Önkorm.int.társ.									
Részmunkaidőben	3	2	0	0	1	0	0	0	0
Teljes munkaidőben	1	0	0	0	0	1	0	0	0
05 Közhasznú társaság									
Részmunkaidőben	5	5	0	0	0	0	0	0	3
Teljes munkaidőben	1	0	0	0	0	1	0	0	19
06 Alapítvány									
Részmunkaidőben	17	10	2	0	3	1	1	1	0
Teljes munkaidőben	6	0	0	3	0	3	0	0	8
09 Társasvállalkozás									
Részmunkaidőben	1	1	0	0	0	0	0	0	0
10 Központiköltség.int.									
Részmunkaidőben	3	3	0	0	0	0	0	0	0
Teljes munkaidőben	3	0	0	2	0	1	0	0	0
12 Közalapítvány									
Részmunkaidőben	2	1	0	0	0	1	0	0	0
13 Egyéb									
Részmunkaidőben	1	1	0	0	0	0	0	0	0
Teljes munkaidőben	1	0	0	0	0	1	0	0	0
Összesen									
Részmunkaidőben	503	388	15	6	38	43	5	5	25
Teljes munkaidőben	263	3	1	12	17	227	1	2	337

a) Fenntartó és KSH-kódja.

8. Bölcsődei férőhelyek telephelyenként

Megnevezése)	Engedélyezett férőhelyek száma előző év december 31-én	Megszűnt férőhelyek száma	Létesült férőhelyek száma	Tartósan szünetelő	Működő	Tartósan szünetelő
				Férőhelyek száma tárgyév december 31-én		
01 Települési önkorm.						
Napos	23 072	253	566	23 385	23 175	210
Hetes	52	40	0	12	12	0
Összesen	23 124	293	566	23 397	23 187	210
02 Megyei (főv.) önkorm.						
Napos	80	0	0	80	80	0
Összesen	80	0	0	80	80	0
03 Önkorm. int. társ.						
Napos	70	0	7	77	77	0
Összesen	70	0	7	77	77	0
04 Egyház, egyházi int.						
Napos	15	0	0	15	15	0
Összesen	15	0	0	15	15	0
05 Közhasznú társaság						
Napos	142	0	60	202	202	0
Összesen	142	0	60	202	202	0
06 Alapítvány						
Napos	269	0	92	361	361	0
Összesen	269	0	92	361	361	0
09 Társas vállalkozás						
Napos	40	0	0	40	40	0
Összesen	40	0	0	40	40	0
10 Központi költség. int.						
Napos	239	80	0	159	159	0
Összesen	239	80	0	159	159	0
12 Közalapítvány						
Napos	52	0	12	64	64	0
Összesen	52	0	12	64	64	0
13 Egyéb						
Napos	100	0	0	100	70	30
Összesen	100	0	0	100	70	30
Összesen						
Napos	24 079	333	737	24 483	24 243	240
Hetes	52	40	0	12	12	0
Összesen	24 131	373	737	24 495	24 255	240

a) Fenntartó és KSH-kódja.

3. Gyermekotthonok és nevelőszülői hálózatok

1. Férőhelyek és gyermekek száma az ellátás típusa szerint

Sor-szám	Megnevezés	Engedélyezett férőhelyek száma ^{a)}	Gyermekek száma					Összesen (b-től f-ig)	Összesenből (g): leány
			ideiglenesen elhelyezett	átmeneti nevelt	tartós nevelt	utógond. ellátásban részesül	átmeneti gondozott		
		a	b	c	d	e	f	g	h
GYERMEKOTTHON									
01.	gyermekotthon	3 195	229	2 103	106	351	13	2 802	1 349
02.	lakásotthon	4 383	84	2 769	251	686		3 790	1 768
03.	spec. gyermekotthon	413	8	306	29	7		350	120
04.	ált. isk. diákotthon és gyermekotthon	919	14	511	79	163		767	332
05.	utógondozó otthon	664		2		508		510	196
06.	különleges gy.-otthon	1 272	73	731	86	162	6	1 058	432
07.	egyéb	267				215		215	100
08.	Összesen (01-től 07-ig)	11 113	408	6 422	551	2 092	19	9 492	4 297
09.	Összesenből (08-ból) különleges szüks. gyermek. száma		130	2 078	256	257	7	2 728	1 096
10.	Összesenből (08-ból) speciális szüks. gyermek. száma		8	542	37	9		596	207
11.	Összesenből (08-ból) értelmi fogy. gyermek. száma		32	1 591	229	468	1	2 321	899
NEVELŐSZÜLŐI HÁLÓZAT									
12.	Összesen (13+14)		231	8 326	967	1 972		11 496	5 548
13.	Ebből: hivat. nev.-szülőnél		20	1 473	176	327		1 996	968
14.	hagyományos nev.-szülőnél		211	6 853	791	1 645		9 500	4 580
15.	Összesenből (12-ből) különleges szüks. gyermek. száma		72	2 309	359	27		2 767	1 203
16.	Összesenből (12-ből) speciális szüks. gyermek. száma			62	8			70	16
17.	Összesenből (12-ből) értelmi fogy. gyermek. száma		1	938	213	167		1 319	604
18.	Összesenből (12-ből) a n.-szülő gyáms. alatt álló gyermek. száma		31	6 294	661	23		7 009	3 396

a) Az anyaférőhelyek száma nélkül

2. A gyermeklétszám alakulása a tárgyévben

Sor-szám	Megnevezés	Gyermekek otthon		Nevelőszülői hálózat		Együtt	
		Összesen	Összesen-ből (a-ből): leány	Összesen	Összesen-ből (a-ből): leány	Összesen	Összesen-ből (a-ből): leány
		a	b	c	d	a+c	b+d
01.	Előző év dec. 31-én nyilván-tartott gyermeklétszám	9 981	4 467	11 235	5 453	21 216	9 920
02.	Tárgyévi létszámnövekedés (új felvétel) összesen (03+08+12)	4 882	2 382	2 690	1 271	7 572	3 653
03.	Gyermekevédelmi gondoskodásba vett (04–07)	2 990	1 451	1 027	488	4 017	1 939
04.	Ebből (03) szülőtől, vér szerinti családjából	2 537	1 247	889	433	3 426	1 680
05.	örökbefogadó szülőtől	22	11	3	1	25	12
06.	átmeneti gondozott volt	91	55	12	5	103	60
07.	egyéb helyről	340	138	123	49	463	187
08.	Gondozási helye változott (09–11)	1 313	669	1 189	566	2 502	1 235
09.	Ebből (08) más gyermekotthonból	843	426	589	284	1 432	710
10.	más nevelőszülőtől	342	155	350	156	692	311
11.	egyéb helyről	128	88	250	126	378	214
12.	Nem gyermekevédelmi gondoskodás alatti (13–14)	579	262	474	217	1 053	479
13.	Ebből (12-ből) átmeneti gondozásba került	78	44			78	44
14.	utógondozói ellátott lett ^{a)}	501	218	474	217	975	435
15.	Tárgyévi létszámcsökkenés összesen (16+22+27+28)	5 371	2 552	2 429	1 176	7 800	3 728
16.	Gyermekevédelmi gondoskodása megszűnt (17–21)	2 326	1 162	1 205	587	3 531	1 749
17.	Ebből (16) szülő(k)höz, hozzátartozókhoz hazaadott	1 236	627	389	199	1 625	826
18.	jogerosen örökbeadott	168	73	281	142	449	215
19.	nagykorúvá vált	719	370	451	209	1 170	579
20.	meghalt	17	6	4	1	21	7
21.	egyéb	186	86	80	36	266	122
22.	Gondozási helye változott (23–26)	2 074	973	764	368	2 838	1 341
23.	Ebből (22-ből) (más) nevelőszülőkhöz áthelyezett	619	289	300	146	919	435
24.	(más) gyermekotthonba áthelyezett	1 280	617	278	132	1 558	749

2. A gyermeklétszám alakulása a tárgyévben (folytatás)

Sor-szám	Megnevezés	Gyermekekothon		Nevelőszülői hálózat		Együtt	
		Összesen	Összesen-ből (a-ből): lány	Összesen	Összesen-ből (a-ből): lány	Összesen	Összesen-ből (a-ből): lány
		a	b	c	d	a+c	b+d
25.	ESZCSM különleges gyermekotthonba áthelyezett	75	29	3	1	78	30
26.	egyéb helyre áthelyezett	100	38	183	89	283	127
27.	Átmeneti gondozása megszűnt	96	45	54	25	150	70
28.	Utógondozói ellátása megszűnt	875	372	406	196	1 281	568
29.	Tárgyév dec. 31-én nyilván-tartott létszám (01+02-15)	9 492	4 297	11 496	5 548	20 988	9 845

a) Azok a fiatalok, akik tárgyévben kerültek utógondozói ellátásba.

3A. A tárgyévben gyermekotthonba került gyermekek száma (a más gondozási helyről idekerültekkel együtt)

Sor-szám	Születési év	Ideiglenes hatállyal elhelyezett		Átmeneti nevelésbe vett		Tartós nevelésbe vett		Átmeneti gondozásban részesült		Utógond. ellátásban részesült		Összesen (a+c+ e+g+i)	Ebből leány (b+d+f+h+j)	a+c+e
		összes	ebből leány	összes	ebből leány	összes	ebből leány	összes	ebből leány	összes	ebből leány			
		a	b	c	d	e	f	g	h	i	j	k	l	m
01.	1988 vagy korábban	40	24	134	97	7	3	3	2	496	217	680	343	181
02.	1989	125	68	221	107	18	7	3	2	5	1	372	185	364
03.	1990	221	131	294	164	14	7	3	1			532	303	529
04.	1991	209	116	279	146	11	7	5	4			504	273	499
05.	1992	182	90	231	104	13	6	5	4			431	204	426
06.	1993	127	63	172	90	6	2	3	2			308	157	305
07.	1994	109	50	125	56	5	2	2	1			241	109	239
08.	1995	96	39	90	34	6	6	4				196	79	192
09.	1996	67	24	82	28	1		5	3			155	55	150
10.	1997	82	37	67	25	7	3	7	4			163	69	156
11.	1998	68	43	66	31	2		3	1			139	75	136
12.	1999	51	25	53	30	1		3	1			108	56	105
13.	2000	69	35	36	16	2		3	1			110	52	107
14.	2001	67	35	48	22	3	2	1				119	59	118

3A. A tárgyévben gyermekotthonba került gyermekek száma (a más gondozási helyről idekerültekkel együtt) (folytatás)

Sor-szám	Születési év	Ideiglenes hatállyal elhelyezett		Átmeneti nevelésbe vett		Tartós nevelésbe vett		Átmeneti gondozásban részesült		Utógond. ellátásban részesült		Összesen (a+c+ e+g+i)	Ebből leány (b+d+f+h+j)	a+c+e
		összes	ebből leány	összes	ebből leány	összes	ebből leány	összes	ebből leány	összes	ebből leány			
		a	b	c	d	e	f	g	h	i	j			
15.	2002	60	23	44	17	1		2	1			107	41	105
16.	2003	72	31	40	21			2	1			114	53	112
17.	2004	82	31	34	14			3	2			119	47	116
18.	2005	96	44	42	22			4	1			142	67	138
19.	2006	255	104	74	42	8	5	5	4			342	155	337
20.	Összesen (01-től 19-ig)	2 078	1 013	2 132	1 066	105	50	66	35	501	218	4 882	2 382	4 315

Megjegyzés: 20. sor 'k' illetve 'l' oszlop = 2. tábla 02. sor 'a' illetve 'b' oszlop.
20. sor 'i' illetve 'j' oszlop = 2. tábla 14. sor 'a' illetve 'b' oszlop.

3A. A tárgyévben nevelőszülőhöz helyezett gyermekek száma (a más gondozási helyről idekerültekkel együtt)

Sor-szám	Születési év	Ideiglenes hatállyal elhelyezett		Átmeneti nevelésbe vett		Tartós nevelésbe vett		Átmeneti gondozásban részesült		Utógond. ellátásban részesült		Összesen (a+c+ e+g+i)	Ebből leány (b+d+f+h+j)	a+c+e
		összes	ebből leány	összes	ebből leány	összes	ebből leány	összes	ebből leány	összes	ebből leány			
		a	b	c	d	e	f	g	h	i	j			
01.	1988 vagy korábban	3	3	28	18	3				472	216	506	237	34
02.	1989	13	7	27	9	3	3			2	1	45	20	43
03.	1990	23	16	56	32	8	4					87	52	87
04.	1991	28	19	44	25	8	5					80	49	80
05.	1992	29	19	65	26	3	3					97	48	97
06.	1993	26	11	62	35	5	1					93	47	93
07.	1994	40	19	66	31	5	2					111	52	111
08.	1995	24	10	72	32	12	7					108	49	108
09.	1996	30	13	71	31	8	1					109	45	109
10.	1997	30	13	84	35	5	2					119	50	119

3A. A tárgyévben nevelőszülőhöz helyezett gyermekek száma (a más gondozási helyről idekerültekkel együtt) (folytatás)

Sor-szám	Születési év	Ideiglenes hatállyal elhelyezett		Átmeneti nevelésbe vett		Tartós nevelésbe vett		Átmeneti gondozásban részesült		Utógond. ellátásban részesült		Összesen (a+c+ e+g+i)	Ebből leány (b+d+f+h+j)	a+c+e
		összes	ebből leány	összes	ebből leány	összes	ebből leány	összes	ebből leány	összes	ebből leány			
		a	b	c	d	e	f	g	h	i	j	k	l	m
11.	1998	25	11	61	33	2	1					88	45	88
12.	1999	34	19	72	34	2						108	53	108
13.	2000	39	19	71	36	4	2					114	57	114
14.	2001	37	22	89	39	1						127	61	127
15.	2002	38	16	82	45	3	2					123	63	123
16.	2003	39	20	97	42	4	1					140	63	140
17.	2004	43	11	97	47	7	5					147	63	147
18.	2005	48	25	131	59	5	1					184	85	184
19.	2006	122	54	132	60	50	18					304	132	304
20.	Összesen (01-től 19-ig)	671	327	1 407	669	138	58			474	217	2 690	1 271	2 216

Megjegyzés: 20. sor 'k' illetve 'l' oszlop = 2. tábla 02. sor 'a' illetve 'b' oszlop

20. sor 'i' illetve 'j' oszlop = 2. tábla 14. sor 'a' illetve 'b' oszlop

3B. A tárgyévben gyermekotthonba került gyermekek száma (az első gondozási helye az adott intézmény)

Sor-szám	Születési év	Ideiglenes hatállyal elhelyezett		Átmeneti nevelésbe vett		Tartós nevelésbe vett		Átmeneti gondozásban részesült		Utógond. ellátásban részesült		Összesen (a+c+e+g+i)	Ebből leány (b+d+f+h+j)	a+c+e
		összes	ebből leány	összes	ebből leány	összes	ebből leány	összes	ebből leány	összes	ebből leány			
		a	b	c	d	e	f	g	h	i	j	k	l	m
01.	1988 vagy korábban	42	23	21	13	15	5	2	1	30	13	110	55	78
02.	1989	119	60	74	36	9	3	2	1			204	100	202
03.	1990	200	120	112	65	6	3	2	1			320	189	318
04.	1991	189	105	108	55	4	2	4	4			305	166	301
05.	1992	172	84	111	49	4	2	3	3			290	138	287
06.	1993	123	67	73	37	2		3	2			201	106	198
07.	1994	100	43	70	25	2		2	1			174	69	172
08.	1995	92	40	55	21	2	2	4				153	63	149

3B. A tárgyévben gyermekotthonba került gyermekek száma (az első gondozási helye az adott intézmény) (folytatás)

Sor-szám	Születési év	Ideiglenes hatállyal elhelyezett		Átmeneti nevelésbe vett		Tartós nevelésbe vett		Átmeneti gondozásban részesült		Utógond. ellátásban részesült		Összesen (a+c+ e+g+i)	Ebből leány (b+d+f+h+j)	a+c+e
		összes	ebből leány	összes	ebből leány	összes	ebből leány	összes	ebből leány	összes	aebből leányebből			
		a	b	c	d	e	f	g	h	i	j			
09.	1996	61	23	40	18	4	1	5	3			110	45	105
10.	1997	79	35	35	16	2	1	7	4			123	56	116
11.	1998	65	41	36	17			3	1			104	59	101
12.	1999	51	24	31	19	1		3	1			86	44	83
13.	2000	66	33	14	6			2	1			82	40	80
14.	2001	70	36	20	11							90	47	90
15.	2002	59	22	19	8			2	1			80	31	78
16.	2003	70	30	20	13			1				91	43	90
17.	2004	82	28	21	11							103	39	103
18.	2005	94	43	33	16	4	2	3	1			134	62	131
19.	2006	240	102	61	31	7	4	1	1			309	138	308
20.	Összesen (01-től 19-ig)	1 974	959	954	467	62	25	49	26	30	13	3 069	1 490	2 990

Megjegyzés: 20. sor 'a' + 'c' + 'e' oszlop. = 2. tábla 03. sor 'a' oszlop.

20. sor 'b' + 'd' + 'f' oszlop. = 2. tábla 03. sor 'b' oszlop.

3B. A tárgyévben nevelőszülőhöz helyezett gyermekek száma (az első gondozási helye az adott intézmény)

Sor-szám	Születési év	Ideiglenes hatállyal elhelyezett		Átmeneti nevelésbe vett		Tartós nevelésbe vett		Átmeneti gondozásban részesült		Utógond. ellátásban részesült		Összesen (a+c+ e+g+i)	Ebből leány (b+d+f+h+j)	a+c+e
		összes	ebből leány	összes	ebből leány	összes	ebből leány	összes	ebből leány	összes	ebből leány			
		a	b	c	d	e	f	g	h	i	j			
01.	1988 vagy korábban	3	3	10	7					1	1	14	11	13
02.	1989	12	7	3		1	1					16	8	16
03.	1990	23	16	9	7	1	1					33	24	33
04.	1991	28	19	7	6							35	25	35

3B. A tárgyévben nevelőszülőhöz helyezett gyermekek száma (az első gondozási helye az adott intézmény) (folytatás)

Sor- szám	Születési év	Ideiglenes hatállyal elhelyezett		Átmeneti nevelésbe vett		Tartós nevelésbe vett		Átmeneti gondozásban részesült		Utógond. ellátásban részesült		Összesen (a+c+e+g+i)	Ebből leány (b+d+f+h+j)	a+c+e
		összes	ebből leány	összes	ebből leány	összes	ebből leány	összes	ebből leány	összes	ebből leány			
		a	b	c	d	e	f	g	h	i	j	k	l	m
05.	1992	28	18	14	4	3	3					45	25	45
06.	1993	25	9	13	8	1						39	17	39
07.	1994	39	17	14	9							53	26	53
08.	1995	22	9	12	6	1						35	15	35
09.	1996	29	12	20	8							49	20	49
10.	1997	30	13	20	8							50	21	50
11.	1998	23	11	9	5	1						33	16	33
12.	1999	34	20	27	15	1						62	35	62
13.	2000	39	20	22	11	4	2					65	33	65
14.	2001	36	20	27	13	1						64	33	64
15.	2002	37	17	29	13							66	30	66
16.	2003	36	18	16	5	1	1					53	24	53
17.	2004	35	14	30	12							65	26	65
18.	2005	43	23	29	11	1	1					73	35	73
19.	2006	114	43	57	19	7	3					178	65	178
20.	Összesen (01-től 19-ig)	636	309	368	167	23	12			1	1	1 028	489	1 027

Megjegyzés: 20. sor 'a' + 'c' + 'e' oszlop. = 2. tábla 03. sor 'a' oszlop

20. sor 'b' + 'd' + 'f' oszlop. = 2. tábla 03. sor 'b' oszlop

**4. Gyermek számok születési év és gondoskodási forma szerint
(tárgyév december 31-én) – gyermekotthonokban**

Sor- szám	Születési év	Ideiglenes hatállyal elhelyezett		Átmeneti nevelésbe vett		Tartós nevelésbe vett		Átmeneti gondozásban részesült		Utógond. ellátásban részesült		Összesen (a+c+ e+g+i)	Ebből leány (b+d+f+h+j)	a+c+e
		összes	ebből leány	összes	ebből leány	összes	ebből leány	összes	ebből leány	összes	ebből leány			
		a	b	c	d	e	f	g	h	i	j	k	l	m
01.	1988 vagy korábban			8	5					2 092	966	2 100	971	8
02.	1989	23	14	915	386	112	47	1	1			1 051	448	1 050
03.	1990	43	23	928	444	89	40					1 060	507	1 060
04.	1991	41	26	828	397	68	32	3	3			940	458	937
05.	1992	43	22	641	261	58	30	1	1			743	314	742
06.	1993	25	10	542	231	38	13					605	254	605
07.	1994	18	10	426	181	39	16					483	207	483
08.	1995	21	9	333	130	41	25	2				397	164	395
09.	1996	13	3	328	146	27	10					368	159	368
10.	1997	15	12	262	114	17	2	4	4			298	132	294
11.	1998	8	5	209	88	14	6	1	1			232	100	231
12.	1999	4	2	190	95	10	5					204	102	204
13.	2000	8	3	121	52	8	3					137	58	137
14.	2001	11	7	122	64	5	1					138	72	138
15.	2002	8	5	116	56	6	4					130	65	130
16.	2003	16	5	96	49	2						114	54	114
17.	2004	10	5	112	52	3	1	1	1			126	59	125
18.	2005	17	6	135	60	6	4	2	1			160	71	158
19.	2006	84	42	110	54	8	3	4	3			206	102	202
20.	Összesen (01-től 19-ig)	408	209	6 422	2 865	551	242	19	15	2 092	966	9 492	4 297	7 381

Megjegyzés: A 20. sor adatai megegyeznek az 1. tábla 08. sorának vagy 12. sorának megfelelő adataival.

**4. Gyermek száma születési év és gondoskodási forma szerint
(tárgyév december 31-én) – nevelőszülői hálózatokban**

Sor- szám	Születési év	Ideiglenes hatállyal elhelyezett		Átmeneti nevelésbe vett		Tartós nevelésbe vett		Átmeneti gondozásban részesült		Utógond. ellátásban részesült		Összesen (a+c+ e+g+i)	Ebből leány (b+d+f+h+j)	a+c+e
		összes	ebből leány	összes	ebből leány	összes	ebből leány	összes	ebből leány	összes	ebből leány			
		a	b	c	d	e	f	g	h	i	j	k	l	m
01.	1988 vagy korábban			6	2	1				1 972	989	1 979	991	7
02.	1989	3	3	377	193	113	58					493	254	493
03.	1990	8	4	467	256	111	52					586	312	586
04.	1991	11	7	518	262	112	48					641	317	641
05.	1992	9	3	541	262	89	40					639	305	639
06.	1993	6	3	538	269	80	29					624	301	624
07.	1994	12	6	611	291	57	27					680	324	680
08.	1995	7	4	612	309	80	42					699	355	699
09.	1996	8	5	643	288	58	29					709	322	709
10.	1997	7	2	563	253	46	18					616	273	616
11.	1998	4	1	498	222	41	14					543	237	543
12.	1999	7	4	471	231	32	16					510	251	510
13.	2000	14	10	463	221	34	15					511	246	511
14.	2001	14	7	462	220	25	12					501	239	501
15.	2002	12	6	429	213	28	15					469	234	469
16.	2003	20	11	361	166	23	5					404	182	404
17.	2004	16	2	334	161	16	4					366	167	366
18.	2005	21	12	270	126	12	4					303	142	303
19.	2006	52	22	162	72	9	2					223	96	223
20.	Összesen (01-től 19-ig)	231	112	8 326	4 017	967	430			1 972	989	11 496	5 548	9 524

Megjegyzés: A 20. sor adatai megegyeznek az 1. tábla 08. sorának vagy 12. sorának megfelelő adataival.

**5. Gyermekoktatás a gondozás időtartama és gondoskodási forma szerint
(tárgyév december 31-én) – gyermekotthonok**

Sor- szám	Születési év	Ideiglenes hatállyal elhelyezett		Átmeneti nevelésbe vett		Tartós nevelésbe vett		Átmeneti gondozásban részesült		Utógond. ellátásban részesült		Összesen (a+c+ e+g+i)	Ebből leány (b+d+f+h+j)	a+c+e
		összes	ebből leány	összes	ebből leány	összes	ebből leány	összes	ebből leány	összes	ebből leány			
		a	b	c	d	e	f	g	h	i	j	k	l	m
01.	30 nap alatt	147	75	77	39	4	2	1	1	20	9	249	126	228
02.	31–60 napig	127	65	136	73	2		1	1	26	14	292	153	265
03.	61 naptól 1 évig	115	60	1 381	633	63	25	15	12	169	83	1 743	813	1 559
04.	2 évig	10	6	1 207	558	52	25	2	1	170	87	1 441	677	1 269
05.	3 évig	3	1	822	392	53	21			195	87	1 073	501	878
06.	4 évig	5	1	584	262	49	25			159	91	797	379	638
07.	5 évig			389	174	46	20			134	72	569	266	435
08.	6 évig			329	126	40	17			125	59	494	202	369
09.	7 évig			275	112	32	20			100	51	407	183	307
10.	8 évig			270	116	32	7			78	34	380	157	302
11.	9 évig			181	67	29	12			80	37	290	116	210
12.	10 évig			190	83	30	12			88	33	308	128	220
13.	11 évig	1	1	172	66	24	10			90	40	287	117	197
14.	12 évig			129	51	14	5			82	38	225	94	143
15.	13 évig			90	39	23	11			91	36	204	86	113
16.	14 évig			68	24	16	13			71	40	155	77	84
17.	15 évig			53	24	13	8			50	17	116	49	66
18.	16 évig			31	8	21	7			47	20	99	35	52
19.	17 évig			26	13	4	1			60	20	90	34	30
20.	17 felett			12	5	4	1			257	98	273	104	16
21.	Összesen (01-től 20-ig)	408	209	6 422	2 865	551	242	19	15	2 092	966	9 492	4 297	7 381
22.	átlagidő (nap)	8 871	7 446	122 239	113 646	136 320	105 832	852	819	197 875	178 287	154 274	144 435	267 430

Megjegyzés: A 21. sor adatai megegyeznek a 4. tábla 20. sorának megfelelő adataival.

**5. Gyermek számok a gondozás időtartama és gondoskodási formája szerint
(tárgyév december 31-én) – nevelőszülői hálózatok**

Sor- szám	Születési év	Ideiglenes hatállyal elhelyezett		Átmeneti nevelésbe vett		Tartós nevelésbe vett		Átmeneti gondozásban részesült		Utógond. ellátásban részesült		Összesen (a+c+e+g+i)	Ebből leány (b+d+f+h+j)	a+c+e
		összes	ebből leány	összes	ebből leány	összes	ebből leány	összes	ebből leány	összes	ebből leány			
		a	b	c	d	e	f	g	h	i	j	k	l	m
01.	30 nap alatt	59	21	30	13	1	1					90	35	90
02.	31–60 napig	52	33	74	29	2	1			3	3	131	66	128
03.	61 naptól 1 évig	84	43	1 120	528	45	17			27	15	1 276	603	1 249
04.	2 évig	14	6	960	489	58	26			41	23	1 073	544	1 032
05.	3 évig	4	2	897	423	57	21			41	26	999	472	958
06.	4 évig	4	3	746	358	70	31			31	12	851	404	820
07.	5 évig	2		738	378	55	29			48	23	843	430	795
08.	6 évig	4	1	655	291	77	34			66	33	802	359	736
09.	7 évig	1		500	223	62	29			65	27	628	279	563
10.	8 évig			431	222	64	24			67	35	562	281	495
11.	9 évig	2		352	154	44	22			51	29	449	205	398
12.	10 évig	1	1	382	181	55	25			77	37	515	244	438
13.	11 évig			317	170	87	41			73	36	477	247	404
14.	12 évig	2	2	274	139	68	26			76	45	420	212	344
15.	13 évig	2		234	112	36	14			64	29	336	155	272
16.	14 évig			163	90	52	24			84	42	299	156	215
17.	15 évig			137	67	38	14			84	40	259	121	175
18.	16 évig			135	68	35	18			109	54	279	140	170
19.	17 évig			114	53	36	16			108	56	258	125	150
20.	17 felett			67	29	25	17			857	424	949	470	92
21.	Összesen (01-től 20-ig)	231	112	8 326	4 017	967	430			1 972	989	11 496	5 548	9 524
22.	átlagidő (nap)	5 503	5 528	41 218	39 981	50 808	45 042	0	0	76 717	74 454	49 719	49 690	97 529

Megjegyzés: A 21. sor adatai megegyeznek a 4. tábla 20. sorának megfelelő adataival.

6. Általános iskolába, értelmi fogyatékosokat ellátó általános iskolába járó gyermekek és dolgozók általános iskolájába járó fiatal felnőttek adatai (a 2005/2006. tanév végi adatok alapján)

Sor-szám	Osztály	Gyermekek száma						Dolgozók általános iskolájába járók
		a saját évfolyamán		Összesen (a+b)	ebből (c-ből)			
		normál korú	túlkoros		leány	saját (gyermekotthoni) ált.isk.-ba járó ^{a)}	értelmi fogy. ellátó ált.isk. oktatásban részesülő ^{a)}	
		a	b		c	d	e	
01.	Gyermekotthon	1 854	2 591	4 445	1 877	849	1 374	42
02.	Nevelőszülői hálózat	3 233	1 729	4 962	2 294	63	852	1
03.	Együtt	5 087	4 320	9 407	4 171	912	2 226	43

a) Csak a gyermekvédelmi gondoskodás alatt álló tanulók.

7. A 2005/2006. tanévben az általános iskolát befejező tanulók továbbtanulása (tárgyév dec. 31-i állapot)

Sor-szám	Iskolatípus	Gyermekotthon	Nevelőszülői hálózat	Együtt
		a	b	a+b
01.	Gimnáziumban tanul	46	97	143
02.	Szakközépiskolában tanul	120	173	293
03.	Szakiskolában tanul	686	332	1 018
04.	Isk.-rendszeren kívüli tanfolyami szakoktatásban vesz részt	33	9	42
05.	Nem tanul	162	4	166
06.	Nem tanulóból (05-ből) állandó munkahelye van	30		30
07.	nincs állandó munkahelye	132	4	136
08.	Összesen (01-től 05-ig)	1 047	615	1 662

8A. Az általános iskola befejezése után továbbtanuló fiatalok száma iskolatípusonként és a két adatfelvétel között eltelt időben tanulmányaikat sikeresen befejezett fiatalok száma – gyermekotthonokban

Sor-szám	Iskolatípus	Tárgyév szept. 1-jén kezdte meg tanulmányait	Tanulók száma a tárgyév dec. 31-én	Tárgyévben tanulmányaikat sikeresen befejezők száma
		a	b	a+b
01.	Gimnázium	98	148	31
02.	Szakközépiskola	192	325	56
03.	Szakiskola	1 019	1 638	319
04.	Ebből (03-ból): ipari szakmák	346	564	137
05.	(03-ból): mezőgazdasági szakmák	139	237	51
06.	(03-ból): kereskedelmi, vendéglátóipari szakmák	240	364	51
07.	(03-ból): egészségügyi szakmák	31	47	10
08.	(03-ból): egyéb	263	426	70
09.	Iskolarendszeren kívüli OKJ képzések	37	51	15
10.	Összesen (01+02+03+09)	1 346	2 162	421

8B. Az általános iskola befejezése után továbbtanuló fiatalok száma iskolatípusonként és a két adatfelvétel között eltelt időben tanulmányaikat sikeresen befejezett fiatalok száma – nevelőszülői hálózatokban

Sor-szám	Iskolatípus	Tárgyév szept. 1-jén kezdte meg tanulmányait	Tanulók száma a tárgyév dec. 31-én	Tárgyévben tanulmányaikat sikeresen befejezők száma
		a	b	a+b
01.	Gimnázium	182	260	71
02.	Szakközépiskola	419	582	85
03.	Szakiskola	748	1 157	133
04.	Ebből ipari szakmák	299	441	53
05.	(03-ból): mezőgazdasági szakmák	93	161	18
06.	kereskedelmi, vendéglátóipari szakmák	190	293	37
07.	egészségügyi szakmák	48	69	10
08.	egyéb	118	193	15
09.	Iskolarendszeren kívüli OKJ képzések	9	16	7
10.	Összesen (01+02+03+09)	1 358	2 015	296

9. Gyermekotthoni csoportok száma

Sor-szám	Megnevezés	A gyermekcsoport létszáma (fő)					Összesen (a-tól e-ig)
		–8	9–12	13–20	21–25	26 vagy több	
		a	b	c	d	e	f
01.	Összesen (02-től 08-ig)	406	582	118	12	3	1 121
02.	Ebből: 3 éven aluli	52	18	1			71
03.	3– 5 évesig	16	4	5			25
04.	6– 9 évesig	9	11	8			28
05.	10–13 évesig	11	43	10			64
06.	14–17 évesig	28	60	22			110
07.	18 éves és idősebb	48	44	12			104
08.	vegyes korú	242	402	60	12	3	719
09.	Összesből (01-ből) külön- leges szüks.gyerm.csop.	187	56	9	1	3	256
10.	Összesből (01-ből) speciális szüks.gyerm.csop.	47	7	2			56
11.	Összesből (01-ből) integrált csoport	52	265	31	5		353
12.	Összesből (01-ből) vegyes csoport	41	53	25	1		120

10. Nevelőszülők száma (tárgyév december 31-én)

Sor-szám	Nevelőszülők száma, akiknél		Hivatásos nevelőszülő	Hagyományos nevelőszülő	Összesen (a+b)
			a	b	c
01.	0	gyermekvédelmi gondoskodás alatt álló gyermek van elhelyezve	5	610	615
02.	1		17	1 755	1 772
03.	2		28	1 180	1 208
04.	3		35	751	786
05.	4		53	372	425
06.	5		83	165	248
07.	6 vagy több		163	63	226
08.	Összesen (01-től 07-ig)		384	4 896	5 280
09.	Összesből (08-ból) gyámságot is ellátó nevelőszülő		309	3 121	3 430
10.	Ebből (09-ből)	vagyongazdálkodással	247	2 657	2 904
11.	Ebből (09-ből)	vagyongazdálkodás nélkül	62	464	526

11. A jogszabályban előírt munkakörben foglalkoztatottak száma

A táblázat a 94–95. oldalon található.

12. A gyermekotthonban egyéb munkakörben foglalkoztatottak statisztikai állományi létszáma (tárgyév dec. 31.-én)

Sor-szám	Megnevezés	Gazdasági vezető	Gondnok	Egyéb előadó	Élelmezés-vezető	Könyvelő	Raktáros, anyagbeszerző	Nyilvántartó admin.	Jogász	Ápoló	Szaktanács	Kiegészítő munkás	Gépkocsi-vezető	Összes (a-l)	Betöltetlen állás-helyek
		a	b	c	d	e	f	g	h	i	j	k	l	m	n
01.	Teljes munkaidős	66	31	164	49	88	35	54	2	28	346	442	74	1 379	
02.	Részmunkaidős	3	5	17	2	3	3	9		1	18	40	5	106	

13. Bűncselekmény elkövetésével gyanúsított fiatalok száma a tárgyévben

Sor-szám	Megnevezés	Gyermekeket		Nevelőszülői hálózat	
		Összesen	Ebből: elhelyezés előtt indul a büntető eljárás	Összesen	Ebből: elhelyezés előtt indul a büntető eljárás
		a	b	c	d
01.	Gyanúsítottként nyomozást indítottak ellene (02–05)	722	150	47	3
02.	Ebből: a nyomozást megszüntették	129	20	10	2
03.	vádat emeltek	241	44	10	
04.	vádelhalasztás történt	29	8	2	
05.	folyamatban van (rendőrségi, ügyészi szakon)	323	78	25	1
06.	Bírói ítéletet hozott (07-től 13-ig)	337	92	18	
07.	Ebből: megrovás	38	6	6	
08.	próbára bocsátás	148	44	6	
09.	jávisítóintézetben nevelés	55	9	1	
10.	felfüggesztett szabadságvesztés	54	25		
11.	végrehajtandó szabadságvesztés	17	4	2	
12.	felmentés	4	2		
13.	egyéb	21	2	3	
14.	Bírói eljárás folyamatban van	108	21	7	

11. A jogszabályban előírt munkakörben foglalkoztatottak száma

GYERMEKOTTHON									
Sor-szám	Megnevezés	Felsőfokú pedagógiai képesítésű	Felsőfokú szociális képesítésű			Egyéb felsőfokú	Nem felsőfokú végzettségű		
			szociális munkás	szociál-pedagógus	szociál-politikus		érettségivel	érettségi nélkül	
		a	b	c	d	e	f	g	
01.	Igazgató	59	7	6	4	9			
02.	Igazgatóhelyettes	71	7	14	1	8	3		
03.	Otthonvezető	181	22	20	3	23	3		
04.	Nevelő	833	62	136	7	87	34	1	
05.	Gyermekevédelmi asszisztens	30	4	1		331	463	14	
06.	Gyermekefelügyelő	78	6	12		280	1 315	719	
07.	Gondozó	4	2			16	155	101	
08.	Pszichológus	26		1		94			
09.	Növendékügyi előadó	10		4	1	33	7		
10.	Gyermekevédelmi ügyintéző	7		2	1	37	98	2	
11.	Gyógypedagógus	42				4	1		
12.	Fejlesztő pedagógus	129	1	6	1	10	2		
13.	Szaktegondozó			1		47	143	13	
14.	Óvónő	13				5	2		
15.	Orvos	2				23			
16.	Utó-, családtegondozó	127	45	49	11	38	10		
17.	Módszertani szakteanácsadó	5		1		2	1		
18.	Összesen (01-17)	1 617	156	253	29	1 047	2 237	850	
NEVELŐSZÜLŐI HÁLÓZAT									
19.	Nevelőszülői tanácsadó	187	18	30	9	37	3	2	
20.	Utó-, családtegondozó	12	4	6	1	15	2		
21.	Hivatásos nevelőszülő	15	1			15	136	217	
22.	Gyermekegondozó	2				3	22	23	
23.	Gyermekevédelmi ügyintéző	1	1	1	1	7	11		
24.	Összesen (19–23)	217	24	37	11	77	174	242	
25.	Hagyományos nevelőszülő								

GYERMEKOTTHON												
	Összes (a–g)	Összesenből (h-ból)				Tárgyévben		A foglalkoztatás megszűnésének oka			Jogsz.-ban előírt létszám	Betöltetlen álláshelyek
		nő	nev.-szülői felkészítő tanf.	nev.-szülői szak-képesítésű	gyermekfel-ügy. szak-képesítésű	belépők	kilépők	a dolgozó elhatározásából	a munkát elhagyó elhagyó rozásából	egyéb (meghalt)		
	h	i	j	k	l	m	n	o	p	r	s	t
	85	43		1		2	3	2	1		77	
	104	74				7	7	5	1	1	93	2
	252	161				10	14	12	2	1	244	4
	1 160	818	4			123	112	63	27	11	1 107	40
	843	674	12		251	82	49	26	13	3	791	29
	2 410	1 898	36	1	1 010	291	249	136	69	26	2 377	108
	278	258	1		30	19	32	22	3	2	243	14
	121	91				22	15	11	1	2	162	37
	55	46				5	4	3	1		55	3
	147	136	1		10	10	10	8	2		157	18
	47	43				1	2	1	1		54	5
	149	128				15	12	10	1	1	155	14
	204	204			5	2	1	1			194	-9
	20	20									22	0
	25	18									23	1
	280	187				23	24	11	8	4	261	19
	9	6									10	1
	6 189	4 805	54	2	1 306	612	534	311	130	51	6 025	286
NEVELŐSZÜLŐI HÁLÓZAT												
	286	236	46	1		16	11	7		1	225	2
	40	28	2								30	
	384	345	145	234	34	16	17	12	5	2	233	9
	50	9		1		6	4	4	3		32	
	22	18				3					17	2
	782	636	193	236	34	41	32	23	8	3	537	13
	4 896	4 053	3 747	302	4							

14. A tárgyévi szökések, szökési esetek száma gondozási hely szerint

Sor-szám	A megszökött gyermekek száma	Gyermekotthonból								Nevelőszülői hálózatról	Ebből (i-ből) leány
		gyermekotthon	lakásotthon	speciális gyermekotthon	ált. isk. diákotthon és gyermekotthon	utógondozó otthon	különleges gyermekotthon	összesen (a-tól f-ig)	összesenből leány		
		a	b	c	d	e	f	g	h	i	j
01.	1 alkalommal szökött	315	223	71	31	4	28	672	290	39	15
02.	2 alkalommal szökött	162	144	38	18		15	377	177	10	5
03.	3 alkalommal szökött	115	90	27	9		16	257	105	8	5
04.	4 és több alkalommal	340	245	77	19	1	27	709	331	6	4
05.	Összesen (01-től 04-ig)	932	702	213	77	5	86	2 015	903	63	29
06.	Összesenből a szökések alatt bűncselekményt elkövetők száma	86	113	45	8		11	263	74	5	1
07.	A szökési esetek száma	3 721	2 699	583	212	15	247	7 477	3 165	144	65

15. Utógondozói ellátásban részesülő fiatalok száma tartózkodási hely szerint

Sor-szám	Megnevezés	Összesen (b-től d-ig)	Ebből (a-ból)		
			nem önálló létfenntartó	bentlakásos szoc. intézetbe felvételre vár	nappali tagozaton tovább tanul
		a	b	c	d
GYERMEKOTTHON					
01.	Gyermekotthon	351	89	5	257
02.	Lakásotthon	686	187	26	473
03.	Speciális gyermekotthon	7	3	2	2
04.	Ált. iskola, diákotthon és gyermekotthon	163	45	5	113
05.	Utógondozó otthon	508	222	18	268
06.	Különleges gyermekotthon	162	32	9	121
07.	Egyéb (albérlet)	215	99	2	114
08.	Összesen (01-től 07-ig)	2 092	677	67	1 348
NEVELŐSZÜLŐI HÁLÓZAT					
09.	Hivatásos nevelőszülő	327	89	3	235
10.	Hagyományos nevelőszülő	1 645	471	17	1 157
11.	Összesen (09–10)	1 972	560	20	1 392

16. Utógondozásban részesülők száma születési év szerint

Sor-szám	Születési év	Gyermekotthon	Nevelőszülői hálózat	Összesen
		a	b	c
01.	1988 vagy utána	161	50	211
02.	1987	142	41	183
03.	1986	91	35	126
04.	1985	64	45	109
05.	1984	37	30	67
06.	1983	37	28	65
07.	1982	24	29	53
08.	1981 és előtte	3	12	15
09.	Összesen (01–08)	559	270	829

17. Engedélyezett gyermek- és anyaférőhelyek száma csecsemőotthonokban (tárgyév december 31-én)*

Sor-szám	Megnevezés	Férőhely
		a
01.	Gyermekek számára	839
02.	Anyák számára	56
03.	Összesen (01+02)	895

* A 17-től 22. tábla a Gyvt. hatálybalépése előtt *csecsemőotthonként* nyilvántartott intézményekre vonatkozik.

18. Gyermekek száma életkor és gondoskodási forma szerint csecsemőotthonokban (tárgyév december 31-én)

Sor-szám	Megnevezés	Életkor hónapban						Életkor évben				6 éves és idősebb	Összesen (a-tól k-ig)
		0	1–2	3–5	6–11	12–17	18–23	2	3	4	5		
		a	b	c	d	e	f	g	h	i	j	k	l
01.	Összesen (02-től 06-ig)	13	29	44	97	65	64	111	75	56	24	216	794
02.	Ebből: ideiglenes hatállyal elhelyezett	12	24	12	25	8	8	7	12	1	3	7	119
03.	átmeneti nevelt		5	28	64	54	52	92	62	49	19	190	615
04.	tartós nevelt			3	6	3	2	11	1	6	2	18	52
05.	átmeneti gondozott	1		1	2		2	1				1	8
06.	05-ből: eü. okból beutalt				1								1
07.	Összesenből fogyatékos gyermekek száma		1	2	9	2	13	17	21	23	8	53	149
08.	Összesenből külföldi állampolgár	1		1	2	1			6			2	13

19. Gondozásban részesülő anyák száma csecsemőotthonokban (tárgyév december 31-én)

Sor-szám	Megnevezés	Gondozott anyák száma összesen
		a
01.	Előző év dec. 31-én nyilvántartott gondozott anyák száma	37
02.	A tárgyév folyamán felvett anyák száma összesen (03-tól 08-ig)	58
03.	Ebből: utógondozói ellátásban részesülő	7
04.	otthonalanná vált	8
05.	bántalmazott	12
06.	várandós anya	1
07.	gyermekvédelmi gondoskodás alatt álló	30
08.	egyéb	
09.	(02-ből) Külföldi állampolgár	
10.	A tárgyév folyamán a gondozásból távozó anyák száma	58
11.	Tárgyév dec. 31-én nyilvántartott gondozott anyák száma (01+02–10)	3

20. A tárgyévben gondozásból távozott anyák száma a gondozásban töltött idő szerint csecsemőotthonokban

Sor-szám	Gondozásban töltött időtartam	Gondozásból távozó anyák száma összesen	Ebből	
			a gyermekükkel együtt távozók száma	a gyermekükkel nélkül távozók száma
		a	b	c
01.	1 hónapnál kevesebb	10	6	4
02.	2 hónap	8	5	3
03.	3 hónap	5	3	2
04.	4 hónap	1		1
05.	5 hónap	5	4	1
06.	6 hónap	2	2	
07.	7 hónap	2	1	1
08.	8 hónap	5	2	3
09.	9 hónap	5	3	2
10.	12 hónap	3	1	2
11.	1 évnél hosszabb ideig	12	8	4
12.	Összesen (01-től 11-ig)	58	35	23

21. Gyermeklétszám alakulása az év folyamán korcsoport szerint csecsemőotthonokban

Sor-szám	Megnevezés	Életkor hónapban						Életkor évben				6 éves és idősebb	Összesen (a-tól k-ig)
		X-1	1-2	3-5	6-11	12-17	18-23	2	3	4	5		
		a	b	c	d	e	f	g	h	i	j	k	l
01.	Előző év dec. 31-én nyilván tartott gyermeklétszám	15	36	50	106	95	58	114	66	41	41	273	895
02.	Tárgyévi létszámnövekedés összesen (03-tól 08-ig)	185	76	61	55	46	55	64	40	22	16	66	686
03.	Ebből: szülőtől, vér szerinti családjából	17	23	24	41	38	45	49	35	19	15	46	352
04.	nevelőszülőtől		1	4			2	3	1	1		1	13
05.	kórházból (újszülött, koraszülött)	164	44	21	9	6	4	6	1			2	257
06.	más gyermekotthonból	2	3	7	3		1	2	1	1	1	6	27
07.	átmeneti otthonból		1			2	1					1	5
08.	egyéb	2	4	5	2		2	4	2	1		10	32
09.	Tárgyévi létszámcsökkenés összesen (10-től 15-ig)	26	59	54	81	101	65	120	78	45	34	124	787
10.	Ebből: szülőhöz, vér szerinti rokonhoz	12	26	12	25	29	21	22	15	11	5	24	202
11.	nevelőszülőkhöz kihelyezett	12	19	24	45	39	28	63	32	12	12	34	320
12.	örökbe adták		7	10	6	25	10	21	14	9	3		105
13.	más gyermekotthonba helyezték át	1	6	6	3	5	4	10	16	13	14	39	117
14.	meghalt	1			2	2	1	2	1				9
15.	egyéb		1	2		1	1	2				27	34
16.	Tárgyév december 31-én nyilvántartott létszám (01+02-09)												794

22. A csecsemőotthoni részlegben dolgozók statisztikai létszáma és szakképesítése (tárgyév dec. 31-én)

Sor-szám	Megnevezés	Felsőfokú végzettségű						Közép fokú végzettségű		Képesítés nélküli	Összes (a-tól i-ig)	Ebből (j-ből): részmunkaidős	Betöltetlen álláshelyek
		orvos	szociális képesítésű	pedagógus képesítésű	bölcsődei szakgondozó	csecsemő és kis- gyermek gondozó	egyéb felsőfokú	csecsemő és gyermek gondozó	egyéb főközpontú				
		a	b	c	d	e	f	g	h	i	j	k	l
01.	Szakgondozó	8	1	31	26	36	10	58	62	5	237	8	3
02.	Gondozónő		3	3	11	3	2	92	25	25	164	8	3
03.	Összesen (01+02)	8	4	34	37	39	12	150	87	30	401	16	6

4. Területi Gyermekvédelmi Szakszolgálatok

1. A gyermekek számának alakulása a tárgyév során

Sor-szám	Megnevezés		Előző év dec. 31-én nyilvántartott létszám	Tárgyév dec. 31-én nyilvántartott létszám
			a	b
01.	Ideiglenes hatállyal elhelyezett		785	628
02.	Átmeneti nevelésbe vett		14 907	14 869
03.	Tartós nevelésbe vett		1 764	1 648
04.	Összesen (01-től 03-ig)		17 456	17 145
05.	Összesenből (04-ből)	különleges szükségletű gyermekek száma	5 616	5 783
06.		speciális szükségletű gyermekek száma	585	672
07.		értelmi fogyatékos gyermekek száma	3 424	3 177
08.	Utógondozói ellátásban részesülő		4 240	4 206

2. Ideiglenes hatállyal elhelyezettek adatai

Sor-szám	Születési év	Előző év dec. 31-én nyilvántartott	Tárgyév folyamán								Gyermekvédelmi gondoskodása nagykorúsága miatt szűnt meg (i-ből)	Tárgyv dec. 31-én nyilvántartott (a+b-e)	Ebből (k-ból)	
			ideigl. hatállyal elhelyezett lett	Ebből (b-ből)		ideigl. hatályú elh. megszűnt (f...i)	Ebből (d-ből)						leány	külföldi
				leány	külföldi		státuszváltozás miatt		más megyei TEGYESZ vette át	gyermekvédelmi gondoskodása megszűnt				
							átmeneti nevelésbe vettek	tartós nevelésbe vettek						
		a	b	c	d	e	f	g	h	i	j	k	l	m
01.	1988	43	51	28	9	92	44	2	2	44	15	2		
02.	1989	49	141	71	10	167	96	4	6	61		23	14	2
03.	1990	58	257	152	8	263	160	1	8	94		52	30	2
04.	1991	74	248	138	2	265	169	1	9	86		57	31	1
05.	1992	45	223	107	3	223	143	3	6	71		45	18	1
06.	1993	45	167	77	1	176	126	1	5	44		36	15	4
07.	1994	34	156	67	1	160	117	1	1	41		30	16	3
08.	1995	25	123	50	1	122	89	3	1	29		26	15	4
09.	1996	25	102	35	2	105	79	1	3	22		22	8	2
10.	1997	25	108	45		113	78	3	3	29		20	13	
11.	1998	15	96	52	1	99	74		1	24		12	6	2
12.	1999	24	98	47		111	82	1	4	24		11	6	
13.	2000	24	108	52		112	78	1	5	28		20	10	1
14.	2001	26	124	66		124	92	1	3	28		26	12	2
15.	2002	36	115	46		135	95	2	7	31		16	8	3
16.	2003	49	126	55		140	103	2	4	31		35	15	14
17.	2004	51	152	61		178	130	1	9	38		25	9	4
18.	2005	137	193	95	2	290	217	13	5	55		40	22	7
19.	2006		479	211	15	349	231	30	19	69		130	53	12
20.	Összesen (01-től 19-ig)	785	3 067	1 455	55	3 224	2 203	71	101	849	15	628	301	64

Megjegyzés: a 20. sor "a" és "k" oszlopának adatai megegyeznek az 1. tábla 01. sorának megfelelő adataival.

3. Átmeneti nevelésbe vettek adatai

Sor- szám	Születési év	Előző év dec. 31-én nyilvántartott	Tárgyév folyamán													Ebből: (l-ből)							
			Átmeneti nevelésbe vett				átmeneti nevelése megszűnt (f...k)	Ebből: (e-ből)						l	Tárgyév dec. 31-én nyilvántart. (a+b-e)	leány	külföldi						
			összesen	Ebből: (b-ből)		n		l	m	k	j	i	h					g	TEGESZ más megvei	nagykorúvá vált	örökbe adtak	családához került	egyéb
				leány	külföldi																		
a	b	c	d	e	f	g	h	i	j	k	l	m	n										
01.	1988	1 431	57	32	1 446	9	1	1 410	24	2	42	19											
02.	1989	1 357	130	68	142	19	6	17	92	8	1 345	607	4										
03.	1990	1 370	209	124	128	19	1	12	87	9	1 451	708	4										
04.	1991	1 241	216	117	97	20	4		67	6	1 360	677	6										
05.	1992	1 089	190	87	75	19	3	1	50	2	1 204	502	6										
06.	1993	993	151	72	68	18	1	1	46	2	1 076	508	6										
07.	1994	960	139	55	54	19	2	2	30	1	1 045	469	9										
08.	1995	885	118	46	56	14		4	37	1	947	435	8										
09.	1996	897	112	46	55	14	3	4	33	1	954	418	6										
10.	1997	774	112	53	46	14	4	9	17	2	840	364	4										
11.	1998	688	103	49	74	15	3	17	35	4	717	317	3										
12.	1999	597	108	58	48	10	1	10	25	2	657	308	4										
13.	2000	545	91	42	55	12	3	11	28	1	581	269	2										
14.	2001	547	110	56	81	17	1	31	30	2	576	272	1										
15.	2002	482	119	49	66	18	2	21	25		535	254	4										
16.	2003	402	114	54	70	14	1	27	25	3	446	205	1										
17.	2004	388	137	60	88	15	1	41	26	5	437	208	1										
18.	2005	261	216	94	77	17	2	20	32	6	400	182											
19.	2006		269	125	13	3			8	2	256	124											
20.	Összesen (01-től 19-ig)	14 907	2 701	1 287	2	2 739	286	39	1 439	199	717	59	14 869	6 846	69								

Megjegyzés: a 20. sor "a" és "l" oszlopának adatai megegyeznek az 1. tábla 02. sorának megfelelő adataival.

4. Tartós nevelésbe vettek adatai

Sor-szám	Születési év	Előző év dec. 31-én nyilvántartott	Tárgyév folyamán								egyéb	Tárgyv dec. 31-én nyilvántartott (a+b-e)	Ebből (k-ból)	
			tartós nevelésbe vett			tartós nevelése megszűnt (f...j)	Ebből (e-ből)						leány	külföldi
			összesen	Ebből (b-ből)			más megyei TEGYESZ vette át	nagykorúvá vált	örökbe adták	családjához került				
				leány	külföldi									
a	b	c	d	e	f	g	h	i	j	k	l	m		
01.	1988	252	11	4		253		252			1	10	4	
02.	1989	233	21	10	2	2		1	1			252	118	5
03.	1990	201	22	8		5		1	2	1	1	218	106	1
04.	1991	182	16	5								198	92	
05.	1992	138	22	15		2			1		1	158	71	1
06.	1993	117	15	6		4	1		2		1	128	53	
07.	1994	94	14	7		3			2		1	105	43	4
08.	1995	109	17	12		3	1		1		1	123	66	1
09.	1996	89	9	3		6			3	1	2	92	43	1
10.	1997	56	13	5		1			1			68	24	1
11.	1998	57	11	4		6			5		1	62	21	2
12.	1999	44	12	5		11			10		1	45	21	
13.	2000	43	13	1		14			13		1	42	20	1
14.	2001	35	14	7		14	1		11		2	35	14	
15.	2002	31	20	8		18			16		2	33	16	
16.	2003	25	18	5		19			19		0	24	5	
17.	2004	32	15	4		27			26		1	20	7	
18.	2005	26	32	14		42	1		41			16	8	
19.	2006		39	14		20			20			19	4	
20.	Összesen (01-től 19-ig)	1 764	334	137	2	450	4	254	174	2	16	1 648	736	17

Megjegyzés: a 20. sor "a" és "k" oszlopának adatai megegyeznek az 1. tábla 03. sorának megfelelő adataival.

5. Gyermekvédelmi gondoskodásból a tárgyévben kikerülők száma a gondozás időtartama és a gondoskodási forma szerint

Sor-szám	Gondozásban töltött időtartam	Ideiglenes hatállyal elhelyezett		Átmeneti nevelésbe vett		Tartós nevelésbe vett		Mindösszesen	
		összes	ebből: leány	összes	ebből: leány	összes	ebből: leány	összes (a+c+e)	ebből: leány (b+d+f)
		a	b	c	d	e	f	g	h
01.	30 nap vagy kevesebb	252	122	4	1	3	2	259	125
02.	31–60 napig	356	173	10	7	1	1	367	181
03.	61 naptól 1 évig	372	198	278	149	90	42	740	389
04.	1–2 évig	25	10	359	190	54	31	438	231
05.	2–3 évig	5	1	303	147	33	20	341	168
06.	3–4 évig			208	95	25	10	233	105
07.	4–5 évig			194	89	23	11	217	100
08.	5–6 évig	1	1	146	69	9	5	156	75
09.	6–7 évig			117	59	13	6	130	65
10.	7–8 évig			101	45	12	8	113	53
11.	8–9 évig			60	24	6	2	66	26
12.	9–10 évig			94	42	10	5	104	47
13.	10–11 évig			74	31	10	5	84	36
14.	11–12 évig			70	38	3	1	73	39
15.	12–13 évig			73	22	13	6	86	28
16.	13–14 évig			45	18	11	3	56	21
17.	14–15 évig			48	25	13	6	61	31
18.	15–16 évig			44	20	8	4	52	24
19.	16–17 évig			66	34	14	7	80	41
20.	17 év felett			141	59	74	37	215	96
21.	Összesen (01-től 20-ig)	1 011	505	2 435	1 164	425	212	3 871	1 881

6. Utógondozói ellátásban részesülők (18–25 év közötti nagykorúak) adatai

Sor-szám	Születési év	Előző év dec. 31-én nyilván tartott	Tárgyév folyamán			Tárgyév dec. 31-én nyilván tartott	Ebből (e-ből): nő
			ellátása megszűnt	ellátásba került			
				összesen	ebből (c-ből): nő		
		a	b	c	d	e	f
01.	1981	46	39			7	3
02.	1982	386	342	7	1	51	17
03.	1983	483	123	19	4	379	163
04.	1984	604	134	19	8	489	242
05.	1985	761	165	25	10	621	313
06.	1986	895	179	31	13	747	339
07.	1987	1 064	240	48	22	872	432
08.	1988	1	155	1 194	558	1 040	507
09.	Összesen (01-től 08-ig)	4 240	1 377	1 343	616	4 206	2 016

Megjegyzés: a 09. sor "a" és "e" oszlopának adatai megegyeznek az 1. tábla 08. sor ának megfelelő adataival.

7. Gyermek elhelyezése a gondozási forma és hely szerint (december 31-én)

Sor-szám	Gondozási hely	Ideiglenes hatállyal elhelyezett	Átmeneti nevelésbe vett	Tartós nevelésbe vett	Összesen (a...c)	Ebből (d-ből): leány
		a	b	c	d	e
01.	Gyermekotthon	409	6 564	603	7 576	3 466
02.	Nevelőszülői hálózat	211	7 980	945	9 136	4 222
03.	Ápolást, gondozást nyújtó intézmény	8	325	100	433	195
04.	Összesen (01-től 03-ig)	628	14 869	1 648	17 145	7 883

Megjegyzés: a 04. sor "a–d" oszlopának adatai megegyeznek a 2–4. tábla kiskorúakra vonatkozó adataival.

8. Gyermek szám a gondozási és tartózkodási hely szerint (december 31-én)

Sor- szám	Tartózkodási hely	A gondozás helye					Összesen (a+b+e)	Ebből (f-ből): leány
		gyermek- otthon	nevelőszülői hálózat			ápolást, gondozást nyújtó intézmény		
			összesen (c+d)	ebből (b-ből)				
				hagyományos nevelő- szülő	hivatásos nevelő- szülő			
		a	b	c	d	e	f	g
01.	Gyermekeotthon	6 736					6 736	3 151
02.	Nevelőszülői hálózat		9 128	7 539	1 589	.	9 128	4 219
03.	Ápolást, gondozást nyújtó intézmény	95				409	504	226
04.	Általános iskola és diákotthon (értelmi fo- gyatékos, látás-, hallás- sérült, mozgáskorlátozott)	587					587	224
05.	Kollégium (középiskolás, szakmunkástanuló)	8	1	1			9	4
06.	ICSSZEM-javítóintézet	104					104	32
07.	Kórház és egyéb egész- ségügyi intézmény	1				23	24	11
08.	Büntetés-végrehajtási intézet, rendőrségi fogda	23					23	5
09.	Egyéb (pl: külföld)	22	7	7		1	30	11
10.	Összesen (01-től 09-ig)	7 576	9 136	7 547	1 589	433	17 145	7 883

Megjegyzés: a 10. sor "a" oszlopának adata megegyezik a 7. tábla "d" oszlopának 01. sorával.

a 10. sor "b" oszlopának adata megegyezik a 7. tábla "d" oszlopának 02. sorával.

a 10. sor "e" oszlopának adata megegyezik a 7. tábla "d" oszlopának 03. sorával.

a 10. sor "f" oszlopának adata megegyezik a 7. tábla "d" oszlopának 04. sorával.

a 10. sor "g" oszlopának adata megegyezik a 7. tábla "e" oszlopának 04. sorával.

9. Utógondozói ellátásban részesülők száma tartózkodási hely szerint (december 31-én)

Sor-szám	Tartózkodási hely	A gondozás helye					Összesen (a+b+e)	Ebből (f-ből): nő
		gyermek- otthon	nevelőszülői hálózat		ápolást, gondozást nyújtó intézmény			
			összesen (c+d)	ebből (b-ből)				
				hagyományos nevelő- szülő		hivatásos nevelő- szülő		
		a	b	c	d	e	f	g
01.	Gyermekotthon	1 988					1 988	917
02.	Nevelőszülői hálózat		1 903	1 565	338		1 903	923
03.	Ápolást, gondozást nyújtó intézmény	1				4	5	1
04.	Kollégium	44	1	1			45	24
05.	Albérlet	44	76	76			120	79
06.	Egyéb	141	4	4			145	72
07.	Összesen (01-től 06-ig)	2 218	1 984	1 646	338	4	4 206	2 016

10. Adatok az örökbefogadásról

Sor-szám	Tartózkodási hely	Összesen
01.	Tárgyévben benyújtott örökbefogadási kérelmek száma	1 058
02.	Tárgyév dec. 31-én nyilvántartott, örökbefogadásra alkalmas személyek száma	1 656
03.	Örökbefogadni szándékozók száma, akiknek adatait a tárgyév folyamán az NCSSZI-hez továbbították	722
04.	Tárgyév dec. 31-én nyilvántartott, örökbefogadható gyermekek száma	2 191
05.	Ebből (04-ből): fogyatékos	782
06.	3 év alatti	139
07.	10 év feletti	1 423
08.	Tárgyév folyamán nyilvántartásba került örökbeadható gyermekek száma	532
09.	Ebből (08-ból): tartós nevelt	244
10.	átmeneti nevelt	273
11.	Örökbefogadható gyermekek száma, akiknek adatait tárgyév folyamán az NCSSZI-hez továbbították	471

11. A jogszabályban^{a)} előírt munkakörben foglalkoztatottak statisztikai állományi létszáma a TEGYESZ-nél (december 31-én)

Sor- szám	Megnevezés	Felsőfokú szociális képesítésű			Egyéb felsőfokú képesítésű	Nem felsőfokú végzettségű		Összes (a-tól g-ig)	Összesenből (h-ból)		Tárgyévben		A foglalkoztatás megszűnésének oka			Jogszabályban előírt létszám	Betöltetlen álláshelyek száma
		Szociális munkás	Szociálpedagógus	Szociálpolitikus		f	g		i	j	k	l	m	n	o		
a	b	c	d	e	f	g	h	i	j	k	l	m	n	o	p	r	
01.	Igazgató	10	2	1	4	3		20	10	1					20		
02.	Igazgatóhelyettes	17	2	3	3	3		28	22	1	1	1			21		
03.	Pszichológus	4				37		41	39	1	9	6	6		45	1	
04.	Gyógypedagógus	15	1			2		18	18		1	1	1		20	1	
05.	Utó-, családgondozó	37	23	5	5	11	2	83	76	3	3	2	2		83	3	
06.	Örökbefogadási tanácsadó	15	2	1	1	8		27	23	1					26		
07.	Eseti, vagyonekezelő gondnok	5		4		7	1	17	15		1				20		
08.	Hivatásos gyám	48	22	11	4	24		109	84	3	3	4	1	2	1	1	
09.	Gyámi, gondozói tanácsadó	58	24	22	10	28		142	117	4	5	2	2		153	1	
10.	Növendékügyi eloadó	1				6		7	7						7	1	
11.	Jogász					7	14	21	16	7		1	1		21		
12.	Gyernekvédelmi ügyintéző	3	1	2		6	60	78	72	45	3	4	2	1	82		
13.	Pszichiáter														5	2	
14.	Orvos					3		3	2						8	1	
15.	Módszertani tanácsadó	5	1			3		9	6		1	1	1		10		
16.	Szakértői biz. vezetője	7	6		1	5		19	17	1	1	1	1		19		
17.	Összesen (01-től 16-ig)	225	84	49	28	153	77	6	622	524	67	23	17	4	2	651	11

a) A 15/1998. (IV. 30.) NM rendelet.

b) Idesorolando: gyermek- és ifjúsági felügyelő, gyermek- és ifjúságvédelmi ügyintéző, gyógypedagógiai asszisztens.

12. Egyéb munkakörben foglalkoztatottak statisztikai állományi létszáma (december 31-én)

Sor- szám	Megnevezés										Gazdasági vezető	Gondnok	Egyéb előadó	Elelmezésvezető	Könyvelő	Raktáros, anyagbeszerző	Nyilvántartó adminisztrátor	Orvos	Ápoló	Szakmunkás	Kisegítő munkás	Gépkocsiveető	Egyéb	Összesen (a-tól m-ig)	Betöltetlen állás- helyek száma
											a	b	c	d	e	f	g	h	i	j	k	l	m	n	o
01.	Teljes munkakörben foglalkoztatott										16	10	72	5	41	5	36		3	42	53	38	26	347	11
02.	Rész munkaidőben foglalkoztatott											2	3	1							3		3	12	

13. A Területi Gyermekvédelmi Szakszolgálat által utógondozottak száma (december 31-én)

Sor- szám	Születési év	Összesen (b-től d-ig)	Ebből (a-ból)			
			a	b	c	egyéb
01.	1988 vagy utána	134	73	57	4	
02.	1987	140	53	78	9	
03.	1986	123	62	57	4	
04.	1985	122	62	54	6	
05.	1984	119	55	55	9	
06.	1983	108	50	52	6	
07.	1982	104	31	66	7	
08.	1981 vagy előtte	45	21	22	2	
09.	Összesen (01-től 08-ig)	895	407	441	47	

7. A minisztérium javítóintézetei

A) A javítóintézetekben előzetes letartóztatásban lévők adatai

1. A javítóintézetek férőhelyeinek száma az előzetes letartóztatásban lévők számára*

190

* Debrecen, Rákospalota, Szőlő u.

2. A javítóintézetben előzetes letartóztatásban elhelyezettek megoszlása életkor és az ott tartózkodás ideje szerint (2006. december 31-én)

Sor-szám	Megnevezés			14	15	16	17	18	(19)	Összesen (a-tól f-ig)
				éves korú növendékek száma						
				a	b	c	d	e	f	g
1.	A tárgyévben került a javítóintézetbe			9	43	31	27	5		115
2.	A tárgyévet megelőző	1e	éve került a javítóintézetbe		2	3	4	2	1	12
3.		2								
4.		3								
5.		4 vagy több								
6.	Dec. 31-i létszám összesen (1–5-ig)			9	45	34	31			127
7.	Összesből (6-ból)	átmeneti nevelt		5	5	7	3	1		21
8.		tartós nevelt				3				3

3. Az intézetbe előzetes letartóztatásba utalt fiatalok megoszlása az elkövetett bűncselekmény jellege szerint

Sor- szám	Megnevezés	Állam és emberiség elleni	Személy elleni		Közlekedési	Házasság, család, ifjúság és nemi erkölcs elleni	Államigazg. és igazságszolgáltatás elleni	Köztrend elleni	Gazdasági	Vagyon elleni	Összesen (a-tól i-ig)
			élet, testi épség, egész- ség elleni	szabadság és emberi méltó- ság elleni							
		bűncselekmény miatt beutalt növendékek száma									
		a	b	c	d	e	f	g	h	i	j
1.	Összesen		6	1		1	5	1		155	169

4. Az előzetes letartóztatásban lévő növendékek családi körülményei

Sor-szám	Növendékek családi körülményei		Összesen
1.	Növendékek száma, akiknek szülei	együtt élnek	76
2.		külön élnek	74
3.		csak az apa él	9
4.		csak az anya él	8
5.	Teljesen árva		
6.	A szülő ismeretlen		2
7.	Összesen (1-től 6-ig)		169

5. Előzetes letartóztatásban lévő növendékek száma a beutalást megelőző állandó tartózkodási hely és a végzett tevékenység szerint

Sor-szám	Megnevezés	Munkaviszonyban volt	Alkalmi munkát végzett	Nem dolgozott					Összesen (a-tól g-ig)
				szakmunkásképző iskolába járt	középiskolába járt	általános iskolába járt	gyógypedagógiai iskolába járt	nem tanult, eltartott volt	
		a	b	c	d	e	f	g	h
1.	Vér szerinti családban élt			11	12	65	38	2	128
2.	Gyereketthonban élt			3	1	26	16		46
3.	Nevelőszülőnél élt					3			3
4.	Egyéb helyen élt						2		2
5.	Összesen (1–4)			14	13	94	56	2	179

6. A tárgyévben az intézetben előzetes letartóztatásban lévő növendékek száma a legmagasabb iskolai végzettség (osztály) szerint

Sor-szám	Megnevezés	0.	1.	2.	3.	4.	5.	6.	7.	8.	Összesen
		(legmagasabb) osztályt végzettek száma									
1.	Középiskolai										
2.	Szaktanuló iskolai										
3.	Szakiskolai		2								2
4.	Általános iskolai					3	9	15	11	26	64

6. A tárgyévben az intézetben előzetes letartóztatásban lévő növendékek száma a legmagasabb iskolai végzettség (osztály) szerint (folytatás)

Sor-szám	Megnevezés	0.	1.	2.	3.	4.	5.	6.	7.	8.	Összesen	
		(legmagasabb) osztályt végzettek száma										
5.	Fogyatékos tanulókat ellátó általános iskola		1	2	1	5	9	27		1	46	
6.	Nem járt iskolába	2									2	
7.	Együtt (1-től 6-ig)											114
8.	ebből (7-ből) analfabéta											

7. A tárgyévben az intézetben előzetes letartóztatásban lévő növendékek oktatása (fő)

Sor-szám	Megnevezés		Iskolai oktatásban, szakoktatásban, tanfolyami oktatásban a 2004/2005-ös tanév II. félévében részt vevők száma		2005/2006-os tanév I. félévében tanulmányait folytatta (ismét bekapcsolódott az oktatásba, szakoktatásba, tanfolyamba)	2006. dec. 31-én oktatásban, képzésben részt vevők száma	
			Összesen	Összesenből (a-ból) sikeresen befejezte az osztályt tanfolyamot			
a	b	c	d				
1.	Alapismereti (1–4. osztály)		oktatásban részesülő növendékek száma*	18	4	8	10
2.	Általános iskolai	nappali		86	51	41	55
3.		esti-levelező (5–8. oszt.)		40	20	25	21
4.	Fogyatékos tanulók nevelését, oktatását ellátó ált. iskolai			16	7	16	16
5.	Szakmunkástanulói iskolai						
6.	Szakiskolai			60	26	28	27
7.	Szakmunkásképzésre előkészítő						
8.	Egyéb			60	8	3	51
9.	Szervezett oktatásban (képzésben) nem részesülő			5			

* Egy-egy fő – az oktatásban való részvételtől függően – több sorban is szerepelhet.

8. Tanfolyami képzésben részt vevő és azt befejező, intézeti előzetes letartóztatásban lévő növendékek száma

Sor-szám	A tanfolyam jellege (szakmai főcsoportok)		Tanfolyami képzésben 2006-ban részt vett	A tanfolyami képzésbe 2006. szept. 1-jén bekapcsolódó	A tanfolyami képzésben 2006. dec. 31-én részt vevő
			i n t é z e t i n ö v e n d é k e k s z á m a (fő)		
			a	b	c
1.	Ipari, műszaki	szakmák	13	13	9
2.	Mezőgazdasági		24	3	20
3.	Kereskedelmi, vendéglátó-ipari				
4.	Egészségügyi				
5.	Egyéb		65	7	47
6.	Összesen (1-től 5-ig)		102	23	76

9. Szakmunkásképzésben részt vevő és azt befejező, előzetes letartóztatásban lévő növendékek száma

Sor-szám	Szakmai főcsoport		2006-ban szakmunkás vizsgát tett	A 2006. szeptember 1-jén tanulmányaikat megkezdő	A 2006. december 31-én tanulmányaikat folytató
			i n t é z e t i n ö v e n d é k e k s z á m a (fő)		
			a	b	c
1.	Ipari, műszaki	szakmák			
2.	Mezőgazdasági				
3.	Kereskedelmi, vendéglátó-ipari				
4.	Egészségügyi				
5.	Egyéb				
6.	Összesen (1-től 5-ig)				

10. Előzetes letartóztatásban lévő növendékek száma a foglalkoztatás jellege szerint

Sor-szám	Megnevezés			Összesen
1.	Bedolgozói munkában	részt vevő	növendékek száma	40
2.	Munkafoglalkoztatásban			38
3.	Belső intézeti munkában			71
4.	Munkaviszonyban álló			

11. Előzetes fogvatartott növendékcsoportok száma

Sor- szám	15 fő alatt	16–20 fő	21 fő feletti	Összesen (a-tól c-ig)
	l é t s z á m ú n ö v e n d é k c s o p o r t o k s z á m a			
	a	b	c	d
1.	15			15

12. A tárgyévi folyamán az intézetből szabadított előzetes letartóztatottak száma

Sor-szám	Megnevezés		Összesen
1.	Szabadított előzetes letartóztatottak száma		219
2.	Ebből bírósági ítélettel	javítóintézeti nevelésre utalták	50
3.		szabadságvesztésre ítélték	16
4.		próbára bocsátották	4
5.		felmentették	76
6.	A büntető eljárás folytatása mellett előzetes letartóztatását megszüntették		50
7.	Egyéb (pl. felfüggesztett)		23

13. Szökések száma a tárgyévi folyamán előzetes fogvatartásból

Sor-szám	Megnevezés		Előzetes letartóztatott
			a
1.	1	alkalommal az intézetből megszökött növendékek száma	
2.	2		
3.	3		
4.	4 és több		
5.	Összesen (1-től 4-ig)		
6.	Ebből (5-ből) a szökés alatt bűncselekményt elkövetők száma		
7.	A szökési esetek száma (a szököttek és a szökési alkalmak számának szorzata)		

14. A tárgyévi folyamán a javítóintézetben visszaesőként ismételt elhelyezésre kerültek száma

10

15. Szökés alatt elkövetett bűncselekmények megoszlása a bűncselekmény jellege szerint

Sor-szám	Megnevezés		Előzetes letartóztatott
			a
1.	Állam és emberiség elleni	jellegű – szökés alatt elkövetett – bűncselekmények (esetek) száma a tárgyévben	
2.	Személy elleni		
3.	élet és testi épség, egészség elleni szabadság, emberi méltóság elleni		
4.	Közlekedési		
5.	Házasság, család, ifjúság, nemi erkölcs elleni		
6.	Államigazgatás és igazságszolgáltatás elleni		
7.	Közrend elleni		
8.	Gazdasági		
9.	Vagyon elleni		
10.	Összesen (1-től 9-ig)		

16. Adatok az előzetes letartóztatásból elbocsátott növendékekről

Elbocsátás éve	Összesen	Összesenből (a-ból)				
		dolgozik	nem dolgozik	tanul	büntetés-végrehajtási intézetben van	tevékenysége ismeretlen
	a	b	c	d	e	f
2005	168	3		3		162
2006	219		3	6	1	209

B) A javítóintézetekbe jogerős ítélettel elhelyezettek adatai

1. A javítóintézetek férőhelyeinek száma a jogerős ítélettel beutaltak számára*

316

2. A javítóintézetben jogerős ítélettel elhelyezettek megoszlása életkor és az ott-tartózkodás ideje szerint (2006. december 31-én)

Sor-szám	Megnevezés			14	15	16	17	18	(19)	Összesen (a-tól f-ig)
				éves korú növendékek száma						
				a	b	c	d	e	f	g
1.	A tárgyévben került a javítóintézetbe			2	23	44	38	18		125
2.	A tárgyévet megelőző	1	éve került a javítóintézetbe		2	7	16	18		43
3.		2					2	4		6
4.		3							2	2
5.		4 vagy több								0
6.	Dec. 31-i létszám összesen (1–5-ig)			2	25	51	56	42		176
7.	Összesből (6-ból)	átmeneti nevelt		1	5	12	15	2		35
8.		tartós nevelt			1	4	1			6

* Debrecen, Rákospalota, Aszód.

3. Az intézetbe jogerős ítélettel utalt fiatalok megoszlása az elkövetett bűncselekmény jellege szerint

Sor- szám	Megnevezés	Állam és emberiség elleni	Személy elleni		Közlekedési	Házasság, család, ifjúság és nemi erkölcs elleni	Államigazg. és igazságszolgáltatás elleni	Köztrend elleni	Gazdasági	Vagyon elleni	Összesen (a-tól i-ig)
			élet, testi épség, egész- ség elleni	szabadság és emberi méltó- ság elleni							
		bűncselekmény miatt beutalt növendékek száma									
		a	b	c	d	e	f	g	h	i	j
1.	Összesen		15	4	1	4	1	5		146	176

4. A javítóintézetben jogerős ítélettel elhelyezett növendékek családi körülményei

Sor-szám	Növendékek családi körülményei		Összesen
1.	Növendékek száma, akiknek szülei	együtt élnek	75
2.		külön élnek	73
3.		csak az apa él	5
4.		csak az anya él	22
5.	Teljesen árva		
6.	A szülő ismeretlen		1
7.	Összesen (1-től 6-ig)		176

5. A javítóintézetben jogerős ítélettel elhelyezett növendékek száma a beutalást megelőző állandó tartózkodási hely és a végzett tevékenység szerint

Sor-szám	Megnevezés	Munkaviszonyban volt	Alkalmi munkát végzett	Nem dolgozott					Összesen (a-tól g-ig)
				szakmunkásképző iskolába járt	középiskolába járt	általános iskolába járt	gyógypedagógiai iskolába járt	nem tanult, eltartott volt	
		a	b	c	d	e	f	g	h
1.	Vér szerinti családban élt	1	5		3	40	11	24	84
2.	Gyermekeketthonban élt		1	3	2	31	7	20	64
3.	Nevelőszülőnél élt								0
4.	Egyéb helyen élt		1	2	2	3	8	1	17
5.	Összesen (1–4)	1	7	5	7	74	26	45	165

6. A tárgyévben az intézetbe jogerős ítélettel beutalt növendékek száma a legmagasabb iskolai végzettség (osztály) szerint

Sor- szám	Megnevezés	0.	1.	2.	3.	4.	5.	6.	7.	8.	Összesen	
		(legmagasabb) osztályt végzettek száma										
1.	Középiskolai											
2.	Szakmunkástanuló iskolai			2							2	
3.	Szakiskolai		1								1	
4.	Általános iskolai		1			9	23	31	23	20	107	
5.	Fogyatékos tanulókat ellátó általános iskola			1	1	5	3	9	4	4	27	
6.	Nem járt iskolába											
7.	Együtt (1-től 6-ig)											137
8.	ebből (7-ből) analfabéta											

7. A tárgyévben az intézetbe jogerős ítélettel utalt növendékek oktatása (fő)

Sor-szám	Megnevezés		Iskolai oktatásban, szakoktatásban, tanfolyami oktatásban a 2004/2005-ös tanév II. félévében részt vevők száma		2005/2006-os tanév I. félévében tanulmányait folytatta (ismét bekapcsolódott az oktatásba, szakoktatásba, tanfolyamba)	2006. dec. 31-én oktatásban, képzésben részt vevők száma
			Összesen	Összesenből (a-ból) sikeresen befejezte az osztályt tanfolyamot		
			a	b	c	d
1.	Alapismereti (1–4.oszt.)		16	6	11	6
2.	Általános iskolai	nappali		1		1
3.		esti-levelező (5–8. oszt.)	124	84	101	83
4.	Fogyatékos tanulók nevelését, oktatását ellátó ált. iskolai		55	38	41	41
5.	Szakmunkástanulói iskolai					
6.	Szakiskolai		13	3	8	5
7.	Szakmunkásképzésre előkészítő					
8.	Egyéb		13	3	8	5
9.	Szervezett oktatásban (képzésben) nem részesülő					

* Egy-egy fő – az oktatásban való részvételtől függően – több sorban is szerepelhet.

8. Tanfolyami képzésben részt vevő és azt befejező, jogerős ítélet alapján intézeti növendékek száma

Sor-szám	A tanfolyam jellege (szakmai főcsoportok)		Tanfolyami képzésben 2006-ban részt vett	A tanfolyami képzésbe 2006. szept. 1-jén bekapcsolódó	A tanfolyami képzésben 2006. dec. 31-én részt vevő
			i n t é z e t i n ö v e n d é k e k s z á m a (fő)		
			a	b	c
1.	szakmák	Ipari, műszaki	14	15	11
2.		Mezőgazdasági	11		6
3.		Kereskedelmi, vendéglátó-ipari			
4.		Egészségügyi			
5.		Egyéb	46		42
6.	Összesen (1-től 5-ig)		71	15	59

9. Szakmunkásképzésben részt vevő és azt befejező, jogerős ítélettel elhelyezett növendékek száma

Sor-szám	Szakmai főcsoport		2006-ban szakmunkás vizsgát tett	Az 2006. szeptember 1-jén tanulmányaikat megkezdő	Az 2006. december 31-én tanulmányaikat folytató
			i n t é z e t i n ö v e n d é k e k s z á m a (fő)		
			a	b	c
1.	Ipari, műszaki	szakmák	10		3
2.	Mezőgazdasági		4		
3.	Kereskedelmi, vendéglátó-ipari				
4.	Egészségügyi				
5.	Egyéb				1
6.	Összesen (1-től 5-ig)		14		4

10. Jogerős ítélettel elhelyezett növendékek száma a foglalkoztatás jellege szerint

Sor-szám	Megnevezés			Összesen
1.	Bedolgozói munkában	részt vevő	növendékek száma	
2.	Munkafoglalkoztatásban			122
3.	Belső intézeti munkában			
4.	Munkaviszonyban álló			19

11. Javítóintézeti növendékcsoportok száma

Sor- szám	15 fő alatt	16–20 fő	21 fő feletti	Összesen (a-tól c-ig)
	l é t s z á m ú n ö v e n d é k c s o p o r t o k s z á m a			
	a	b	c	d
1.	22			22

12. A tárgyévi folyamán a javítóintézetből elbocsátott növendékek száma

Sor-szám	Megnevezés		Összesen
1.	Ideiglenesen	elbocsátottak száma	54
2.	Véglegesen		94
3.	Elbocsátott növendékek száma összesen		148
4.	Ebből	a fiatalokúak börtönébe került	2
5.		szülőhöz, nevelőszülőhöz távozott	105
6.		utógondozó otthonba, gyermekotthonba távozott	25
7.		egyéb (eü.) int.-be távozott – BV-be vissza	9
8.		önálló életet kezdett	1
9.		házasságot kötött	6
		egyéb	

13. Szökések száma a tárgyévi folyamán

Sor-szám	Megnevezés		Előzetes letartóztatott
			a
1.	1	alkalommal a javítóintézetből megszökött növendékek száma	73
2.	2		24
3.	3		5
4.	4 és több		1
5.	Összesen (1-től 4-ig)		103
6.	Ebből (5-ből) a szökés alatt bűncselekményt elkövetők száma		6
7.	A szökési esetek száma (a szököttek és a szökési alkalmak számának szorzata)		140

14. A tárgyévi folyamán a javítóintézetben visszaesőként ismételt elhelyezésre kerültek száma

3

15. Szökés alatt elkövetett bűncselekmények megoszlása a bűncselekmény jellege szerint

Sor- szám	Megnevezés		Előzetes letartóztatott
			a
1.	Állam és emberiség elleni		jellegű – szökés alatt elkövetett – bűn- cselekmények (esetek) száma a tárgyévben
2.	Személy elleni	élet és testi épség, egészség elleni	
3.		szabadság, emberi méltóság elleni	
4.	Közlekedési		
5.	Házasság, család, ifjúság, nemi erkölcs elleni		
6.	Államigazgatás és igazságszolgáltatás elleni		
7.	Közrend elleni		
8.	Gazdasági		
9.	Vagyon elleni		
10.	Összesen (1-től 9-ig)		7

16. Adatok a javítóintézetből elbocsátott növendékekről

Elbocsátás éve	Összesen	Összesenből (a-ból)				
		dolgozik	nem dolgozik	tanul	büntetés-végrehajtási intézetben van	tevékenysége ismeretlen
	a	b	c	d	e	f
2005	168	8	3	7	7	143
2006	148	1	3	5	6	133

**C) A javítóintézetek előzetes letartóztatás és jogerős ítélet szempontjából
nem bontható adatai**

1. A jogszabályban * előírt munkakörben foglalkoztatottak száma a javítóintézetekben összesen^{a)} (tárgyév december 31-én)

Sor- szám	Képesítés	Felsőfokú pedagógiai képesítésű				Felsőfokú szociális képesítésű			Egyéb felsőfokú képesítésű	Nem felsőfokú végzettségű		Összesen (a-tól j-ig)	Összesenből (k-ból)			Részmunkaidőben foglalkoztatott	Betöltetlen álláshelyek száma
		tanár	tanító	gyógypedagógus	pszicho- pedagógus	szociális munkás	szociálpedagógus	szociálpolitikus		érttséggel	érttségi nélkül		nő	nevelőszülői szakképesítésű	OKJ-ben szereplő ped. szakképes.		
		a	b	c	d	e	f	g	h	i	j	k	l	m	n	o	p
1.	Igazgató	2							2			4	2				
2.	Igazgatóhelyettes	3					1		1			5					2
3.	Otthonvezető/ részlegvezető	2				1	1	2				6	4				
4.	Nevelő/tanár	79	13	5	1	4	7	2	10	1		122	39			1	5
5.	Gyermekefelügyelő/éjsz.	1				2			23	82	17	125	16			2	4
6.	Pszichológus	2							5			7	6				2
7.	Gyógypedagógus	9	3	3								15	8			1	
8.	Utógondozó, családgondozó	1		1		1						3	1				2
9.	Munkaoktató, szakoktató	8							3	17	1	29	3			1	1
10.	Összesen (1–9)	107	16	9	1	8	9	4	44	100	18	316	79			5	16

*15/1998. (IV. 30.) NM rendelet.

a) Debrecen, Rákospalota, Aszód, Szőlő u.

2. Egyéb munkakörben alkalmazottak száma a javítóintézetekben összesen) (tárgyév december 31-én)

Sor- szám	Megnevezés	Gazdasági vezető	Gondnok	Növekedéskügyi előadó	Egyéb előadó	Elemezésvezető	Könyvelő	Raktáros, anyagbeszerző	Nyilvántartó adminisztrátor	Orvos	Ápoló, gondozónő	Szakmunkás	Kisegítő munkás	Betanított munkás	Gépkocsivezető	Összesen (a-tól n-ig)	
		a	b	c	d	e	f	g	h	i	j	k	l	m	n	o	p
1.	Teljes munkaidőben foglalkoztatottak száma	5	4	8	9	4	8	5	15	3	13	48	49	5	6	182	23
2.	Részmunkaidőben foglalkoztatottak száma				2		1					3				6	

a) Debrecen, Rákospalota, Aszód, Szőlő u

3. A tárgyévben a javítóintézetekbe összesen^{a)} befogadottak megoszlása kor és az előzetes letartóztatásban töltött idő szerint

Sor-szám	A letartóztatásban töltött időtartam		A letartóztatottak száma életkoruk szerint					Összesen (a-tól e-ig)
			-14 éves	15 éves	16 éves	17 éves	18 éves és több	
			a	b	c	d	e	
1.	Nem volt előzetes letartóztatásban		2	12	21	27	22	84
2.	1 hónapnál kevesebb idő		2	8	7	10	5	32
3.	1–2 hónap		1	3	3	2	4	13
4.	3–4 hónap		2	9	8	9	6	34
5.	5–6 hónap		2	15	13	6	3	39
6.	7–8 hónap			10	7	8	4	29
7.	9–12 hónap			12	19	16	4	51
8.	12 hónapnál több idő			1	3	2	1	7
9.	Összesen (1-től 8-ig)		9	70	81	80	49	289
10.	Összesenből (9-ből)	javító neve lésre utalt	8	62	61	62	44	237
11.		előzetes letartóztatott		4	5	7	3	19

a) Debrecen, Rákospalota, Aszód, Szőlő u.

8. Rendszeres és rendkívüli gyermekvédelmi támogatás

1. Ellátottak számának változása*

Megnevezés	Előző év december hó folyamán támogatásban részesítettek száma	A tárgyév folyamán		Tárgyév december hó folyamán támogatásban részesítettek száma
		megállapított	megszüntetett	
		támogatások száma		
Rendszeres gyermekvédelmi támogatás ^{a)}	656 542			29 352
Rendszeres gyermekvédelmi kedvezmény		529 701	24 991	504 710
Kiegészítő gyermekvédelmi támogatás		2 453	484	1 969

* A családtámogatási rendszer átalakítása érintette a rendszeres gyermekvédelmi támogatást, amely ellátás 2006. január 1-jével megszűnt, illetve bizonyos feltételek mellett legkésőbb 2006. augusztus 31-ig tovább lehetett folyósítani. Újabb támogatások is bevezetésre kerültek 2006. január 1-jével, úgy mint a rendszeres gyermekvédelmi kedvezmény, valamint a kiegészítő gyermekvédelmi támogatás, amelyekben még nem részesülhettek a gyermekek az előző év decemberében.

a) 2006. augusztus hó folyamán továbbfolyósításban részesítettek száma.

2. Egyes ellátások tárgyévi adatai

Megnevezés	Támogatást kérők száma	Támogatást kérők közül elutasítottak száma	Támogatás- ban részésítettek átlagos száma	Ebből: ter- mészetbeni ellátásban részésítettek	Támogatásra felhasznált összeg (ezer Ft)	Egy főre jutó havi összeg (Ft)
Rendszeres gyermekvédelmi támogatás ^{a)}			41 740	701	1 890 831	3 775
Rendszeres gyermekvédelmi kedvezmény	549 771	18 604	444 760		4 410 054	826
Kiegészítő gyermekvédelmi támogatás	2 419	76	1 552		112 979	6 066

a) 2006. augusztus hó folyamán továbbfolyósításban részesítettek száma.

3. A december hó folyamán rendszeres gyermekvédelmi kedvezményben, kiegészítő gyermekvédelmi támogatásban és rendkívüli gyermekvédelmi támogatásban részesített gyerekek száma kor szerint

Megnevezés	–6	7–14	15–18	19–x	Összesen
	é v e s				
Rendszeres gyermekvédelmi kedvezmény					
Gyermekek száma	154 901	232 876	93 375	23 558	504 710
Ebből: tartósan beteg, fogyatékos	5 459	7 544	2 370	760	16 133
Kiegészítő gyermekvédelmi támogatás					
Gyermekek száma	408	1 105	456		1 969
Ebből: tartósan beteg, fogyatékos	27	77	20		124
Rendkívüli gyermekvédelmi támogatás					
Gyermekek száma	14 771	24 948	9 629	2 530	51 878

4. A december hó folyamán rendszeres gyermekvédelmi kedvezményben és kiegészítő gyermekvédelmi támogatásban részesített családok száma a gyermekek száma szerint

Megnevezés	1	2	3	4 vagy 5	6 vagy annál több	Összesen
	gyermekes családok száma					
Rendszeres gyermekvédelmi kedvezmény						
Családok száma	78 125	82 375	50 046	21 519	4 418	236 483
Ebből: egyedülálló szülők	32 790	21 224	8 845	3 079	477	66 419
Kiegészítő gyermekvédelmi támogatás						
Családok száma	783	323	136	32	13	1 287
Ebből: egyedülálló gyám	423	129	45	7	6	610

5. Rendkívüli gyermekvédelmi támogatás tárgyévi adatai

Megnevezés		Pénzben	Termé- szetben	Pénzben	Termé- szetben	Pénzbeli	Termé- szetbeni
		támogatott személyek		támogatott esetek		támogatásra fordított összeg (ezer Ft)	
Egyszer	részesült támogatásban	130 321	41 223	130 321	41 223	855 664	220 873
Kétszer		42 514	6 155	85 028	12 310	479 533	56 722
Háromszor		17 618	2 687	52 854	8 061	266 342	32 882
Négyszer		5 507	1 055	22 028	4 220	113 593	21 875
Ötször		1 953	652	9 765	3 260	58 704	11 119
Hatszor vagy többször		3 662	8 867	27 464	71 554	124 275	145 262
Havi rendszerességgel		430	6 147	5 122	73 534	18 373	116 599
Összesen		202 005	66 786	332 582	214 162	1 916 484	605 332

a) 2006. augusztus hó folyamán továbbfolyósításban részesítettek száma.

5. Gyámügyi tevékenység

1. Személyi adatok (december 31-én)

Sor-szám	Megnevezés	Jegyző	Városi gyámhivatal	Megyei gyámhivatal	Összesen
01.	Gyámhatósági ügyeket (is) intézők száma összesen ^{a)}	2996	1051	118	4165
02.	Ebből (1-ből): jogtudományi egyetemi	374	249	49	672
03.	államigazgatási főiskolai	840	345	37	1 222
04.	egyéb felsőfokú	486	425	32	943
05.	szakirányú középiskolai	152	5		157
06.	egyéb középiskolai	1 142	27		1 169
07.	általános iskolai	2			2
08.	1-ből: az állam- és jogtudományi karok	52	52	8	112
09.	1-ből: az Államigazgatási Főiskola	39	12	2	53
10.	1-ből: függetlenített gyámügyi ügyintézők	88	655	31	774
11.	1-ből: függetlenített gyámügyi vezetők	6	116	24	146
12.	1-ből: szakreferensek	.	.	37	37
13.	Koordinátorok száma összesen	19	1	28	48
14.	Ebből (13-ból): jogtudományi egyetemi		5	5	
15.	államigazgatási főiskolai			5	5
16.	pedagógus			8	8
17.	szociális			6	6
18.	egyéb felsőfokú			2	2
19.	Ügykezelők száma összesen	503	731	20	1 254

a) A 2–7. sorok adatainak összege azonos az 1. sor adataival.

2. Gyámhatósági határozatok száma

Sor-szám	Megnevezés	Jegyző	Városi gyámhivatal	Megyei gyámhivatal	Összesen
01.	Határozatok száma összesen (segélyek nélkül)	67 315	284 661	5 763	357 739
02.	Ebből (1-ből): államigazgatási úton megtámadott határozatok száma	2 605	3 029	9	5 643
03.	bírószági úton megtámadott hat. száma			268	268
04.	egyéb jogorvoslattal megtámadott hat. száma (felügyeleti intézkedés)	8	41		49
05.	ügyészi óvással megtámadott hat. száma	20	50	4	74
06.	Összes (2–5-ig) megtámadott hat. száma	2 633	3 120	281	6 034
07.	Ebből (6-ból): saját hatáskörben módosított vagy visszavont határozatok száma	66	367	13	446
08.	helybenhagyott államig. úton	298	1 148		1 446
09.	helybenhagyott bírószági úton			187	187
10.	jogsértés miatt megváltoztatott államig. úton	22	339		361
11.	jogsértés miatt megváltoztatott bírószági úton			3	3
12.	megsemmisített államig. úton	46	348		394
13.	megsemmisített bírószági úton			10	10
14.	jogorvoslati eljárás még folyamatban van	14	162	58	234
15.	Saját hatáskörben módosított vagy visszavont határozatok száma összesen	171	1 967	16	2 154

3. Ügyiratforgalmi adatok (a tárgyévben)

Sor-szám	Megnevezés	Jegyző	Városi gyámhivatal	Megyei gyámhivatal	Összesen
01.	Az iktatott gyámhatósági ügyiratok száma – alapszámmal (segélyek nélkül)	118 814	228 121	15 278	362 213
02.	Az iktatott gyámhatósági ügyiratok száma – alszámmal	216 841	1 145 494	38 783	1 401 118
03.	Az iktatott gyámhatósági ügyiratok száma – Összesen (alap- és alszám)	335 655	1 373 615	54 061	1 763 331

4. Személyes gondoskodást nyújtó gyermekjóléti alapellátás működési engedélyezése (a tárgyévben)

Sor-szám	Megnevezés	Állami fenntartású intézményre vonatkozó	Nem állami fenntartású intézményre vonatkozó	A jegyző által elbírált kérelem összesen
01.	Tárgyévben előterjesztett működési engedélyezési kérelmek száma	262	78	340
02.	1-ből : gyermekjóléti szolgáltatásra vonatkozó	191	9	200
03.	gyermekjóléti központra vonatkozó	13		13
04.	bölcsődére vonatkozó	46	6	52
05.	családi napközire vonatkozó	2	35	37
06.	házi gyermekfelügyeletre vonatkozó	2	5	7
07.	alternatív napközbeni ellátásra vonatkozó	3	16	19
08.	Tárgyévben kiadott működési engedélyezések száma összesen	234	65	299
09.	8-ból: gyermekjóléti szolgáltatásra vonatkozó	170	9	179
10.	gyermekjóléti központra vonatkozó	11		11
11.	bölcsődére vonatkozó	40	4	44
12.	családi napközire vonatkozó	2	32	34
13.	házi gyermekfelügyeletre vonatkozó	3	3	6
14.	alternatív napközbeni ellátásra vonatkozó	2	13	15

5. Nyilvántartott veszélyeztetett kiskorúak száma

Sor-szám	Magnevezés		Jegyző
01.	Előző év dec. 31-én nyilvántartott	veszélyeztetett kiskorúak száma	223 594
02.	A tárgyévben nyilvántartásba vett		43 766
03.	A tárgyévben a nyilvántartásból törölt		57 560

5. Nyilvántartott veszélyeztetett kiskorúak száma *(folytatás)*

Sor-szám	Megnevezés		Jegyző
04.	Tárgyév dec. 31-én nyilvántartott veszélyeztetett kiskorúak száma (1+2-3)		209 800
05.	Ebből (4-ből): környezeti	okból veszélyeztetettek	49 132
06.	magatartási		39 347
07.	anyagi okból		112 489
08.	egészségi okból		8 832
09.	Ebből (4-ből): alkoholizmus	miatt veszélyeztetettek	22 161
10.	szenvedélybetegség		4 661
11.	bántalmazás (testi)		3 226
12.	bántalmazás (szexuális)		308
13.	bántalmazás (érzelmi)		6 430
14.	testi (fizikai) elhanyagolás		14 347
15.	lelki (érzelmi) elhanyagolás		12 218
16.	lakáskörülmények		30 626
17.	Családok száma, amelyekben a veszélyeztetett kiskorúak élnek		90 896

6. Védelembe vett kiskorúak száma

Sor-szám	Megnevezés		Jegyző
01.	A tárgyévben nyilvántartásba vett védelembe vett kiskorúak száma		8 851
02.	Kiskorúak száma, akiknek a védelembe vétele a tárgyévben megszűnt		8 502
03.	December 31-én nyilvántartott, védelembe vett kiskorúak száma		19 162
04.	Ebből (3-ból): környezeti okból vették védelembe		5 048
05.	szülőknek felróható magatartási okból vették védelembe		8 924
06.	gyermeknek felróható magatartási okból vették védelembe		3 806
07.	gyermek által elkövetett bűncselekmény miatti okból vették védelembe		986
08.	gyermekkorú bántalmazása miatti okból vették védelembe		398
09.	Ebből (3-ból): a gyermekjóléti szolgálat jelzése alapján védelembe vett		13 055
10.	más szerv jelzése alapján védelembe vett		4 641
11.	Családok száma, amelyekben a védelembe vett kiskorúak élnek		8 973
12.	Ebből (11-ből): családok száma, melyeket a védelembe vétel előtt a gyermekjóléti szolgálat gondozott		6 645

7. Védelembe vétel keretében elrendelt intézkedések (a tárgyévben)

Sor-szám	Megnevezés	Jegyző	Városi gyámhivatal
01.	Szülő kötelezése, hogy vegye igénybe a gyermek napközbeni ellátását	2 583	
02.	Szülő kötelezése, hogy keresse fel a családvédelemmel foglalkozó szervezetet	3 535	
03.	A gyermek és hozzátartozója orvosi vizsgálatának kezdeményezése	1 047	
04.	A gyermek egészségét veszélyeztető körülmények megszüntetéséről intézkedés	1 622	
05.	A gyermek számára – kifogásolt magatartásának megszüntetése érdekében – magatartási szabályok megállapítása	5 476	
06.	A szülő figyelmeztetése helytelen magatartásának megváltoztatására	6 578	
07.	Összes intézkedések száma (1–6-ig)	20 841	
08.	A gyámhivatalnál kezdeményezett eljárások száma	749	
09.	A gyámhivatalnál kezdeményezett eljárások által érintett gyermekek száma	1 242	
10.	A gyámhivatal által kezdeményezett büntető eljárások száma		410
11.	Ebből (10-ből): a kiskorú elhelyezésének megváltoztatása miatt		14
12.	a kiskorú veszélyeztetése miatt		178
13.	tartás elmulasztása miatt		140
14.	egyéb, a kiskorú sérelmére elkövetett bűncselekmény miatt		78
15.	A büntető eljárásokból (10-ből): megszüntették a nyomozást		86
16.	elmarasztaló ítélet született		48
17.	felmentő ítélet született		3
18.	az eljárás folyamatban van		273

8. Ideiglenes hatályú elhelyezések és azt követő döntések (a tárgyévben)

Sor-szám	Megnevezés	Jegyző	Városi gyámhivatal	Összesen
01.	A gyámhatóság által elrendelt ideiglenes hatályú elhelyezések száma	1 931	1 245	3 176
02.	Más szerv – rendőrség, ügyészség, bíróság, bv. intézet – által elrendelt ideiglenes hatályú elhelyezések száma		778	778
03.	Az 1. és 2. sor ban szereplő id. elhelyezés összesen hány kiskorút érint	2 740	2 798	5 538
04.	Ebből (3-ból): különélő másik szülőnél elhelyezett kiskorúak száma	136	137	273
05.	harmadik személynél elhelyezett kiskorúak száma	519	873	1 392
06.	nevelőszülőnél elhelyezett kiskorúak száma	553	425	978
07.	gyermekotthonban elhelyezett kiskorúak száma	1 364	1 180	2 544
08.	más bentlakásos intézményben elhelyezett kiskorúak száma	138	149	287
09.	Az ideiglenes hatályú elhelyezést követő gyámhivatali döntések száma		2 661	2 661
10.	Ebből (9-ből): átmeneti nevelésbe vételek száma		1 265	1 265
11.	tartós nevelésbe vételek száma		60	60
12.	szülői felügyeleti jog megszüntetése iránti perindítások száma		46	46
13.	gyermekelhelyezés (megváltoztatás) iránti perindítások száma		510	510
14.	eljárás megszüntetése védelembe vételi eljárás vagy gyermekjóléti alapellátás kezdeményezésével		492	492
15.	eljárás megszüntetése családbafogadás vagy örökbefogadás kezdeményezésével		237	237
16.	Az átmeneti nevelésbe vétel (10. sor) hány kiskorút érint		1 723	1 723
17.	A tartós nevelésbe vétel (11. sor) hány kiskorút érint		65	65
18.	A szülői felügyeleti jog megszüntetése iránti perindítás (12. sor) hány kiskorút érint		69	69
19.	A gyermekelhelyezés iránti perindítás (13. sor) hány kiskorút érint		664	664
20.	Eljárás megszüntetése védelembe vételi eljárás vagy gyermekjóléti alapellátás kezdeményezésével (14. sor) hány kiskorút érint		630	630
21.	Eljárás megszüntetése családbafogadás vagy örökbefogadás kezdeményezésével (15. sor) hány kiskorút érint		308	308

9. Családi jogállás rendezése (a tárgyévben)

Sor-szám	Megnevezés	Jegyző	Városi gyámhivatal
01.	Az év folyamán az apa adatai nélkül anyakönyvezett kiskorúak száma	10 975	
02.	Ebből (1-ből): jegyző által felvett teljeshatályú apai elismerő nyilatkozattal rendezettek száma	6 223	
03.	Apa adatai nélkül anyakönyvezettek száma december 31-én (halmozott)	6 952	
04.	Kiskorúak száma, akiknek családi jogállása a gyámhivatalnál az év folyamán rendeződött (5–7. sorok összege)		7 764
05.	Ebből (4-ből): apai elismerések száma		5 661
06.	apaság (anyaság) bírósági megállapítása		720
07.	képzelt apa (szülők) megállapításának száma		1 383
08.	Apaság (anyaság) vélelmének megdöntése iránti perindításhoz való hozzájárulások száma		1 107

10. Családbafogadás (a tárgyévben)

Sor-szám	Megnevezés	Városi gyámhivatal
01.	Családbafogadott kiskorúak száma	2 478
02.	Elutasított kérelmek száma	77
03.	Folyamatban lévő ügyek száma	272

11. Kapcsolattartás (a tárgyévben)

Sor-szám	Megnevezés	Városi gyámhivatal
01.	A tárgyévben kezdeményezett kapcsolattartási ügyek száma	9 823
02.	A kapcsolattartást a gyámhivatal szabályozta (jogerősen befejezett ügyek)	7 253
03.	Ebből (2-ből): határozattal befejezett ügyek száma összesen	5 927
04.	ebből (3-ból): átmeneti nevelt	4 519
05.	tartós nevelt	269
06.	Ebből (2-ből): egyezséggel befejezett ügyek száma összesen	1 219
07.	ebből (6-ból): átmeneti nevelt	398
08.	tartós nevelt	9
09.	A gyámhivatal által szabályozott kapcsolattartási ügyekben alkalmazott végrehajtási cselekmények száma	885

11. Kapcsolattartás (a tárgyévben) (folytatás)

Sor-szám	Megnevezés	Városi gyámhivatal
10.	A gyámhivatal által igénybe vett gyermekvédelmi közvetítői (mediáció) eljárások száma	76
11.	Ebből (10-ből): első fokú eljárásban igénybe vett	41
12.	végrehajtási eljárásban igénybe vett	34
13.	Költségviselésre kötelező határozatok száma	193
14.	A bíróság által szabályozott kapcsolattartási ügyekben alkalmazott végrehajtási cselekmények száma	1 981

12. Szülői felügyelet megszüntetése iránti perindítások (a tárgyévben)

Sor-szám	Megnevezés	Városi gyámhivatal
01.	A szülői felügyelet megszüntetése iránti perindítások száma ^{a)}	128
02.	Az 1. sorból: hány szülőt érint	168
03.	hány kiskorút érint	192
04.	A bíróság a keresetnek helyt adott ^{b)}	103
05.	A 4. sorból: hány szülőt érint	128
06.	hány kiskorút érint	143
07.	A még folyamatban lévő perek száma ^{b)}	57

a) Beleértve a 8. tábla 12. sor ában feltüntetett adatokat is.

b) Nem csak a tárgyévben indított perek.

13. Átmeneti neveltek adatai

Sor-szám	Megnevezés	Városi gyámhivatal
01.	A tárgyévben átmeneti nevelésbe vett kiskorúak száma	2 505
02.	Ebből (1-ből): örökbefogadhatónak nyilvánítottak száma	53
03.	December 31-én nyilvántartott átmeneti neveltek száma ^{a)}	15 165
04.	Ebből (3-ból): örökbefogadhatónak nyilvánítottak száma	560
05.	3-ból az átmeneti nevelésbe vétel oka: magatartási v. beilleszkedési zavar	1 950
06.	gyermek bűnelkövetése	382
07.	szülői elhanyagolás	11 232
08.	családon belüli bántalmazás (testi, szexuális, lelki)	596
09.	fogyatékoság	571
10.	szenvedélybetegségek	434
11.	Az átmeneti neveltek után fizetésre kötelezett hozzátartozók száma	5 278

a) Átmeneti nevelésbe vett alatt kell érteni az intézeti neveltet is

14. Tartós neveltek adatai

Sor-szám	Megnevezés	Városi gyámhivatal
01.	A tárgyévben tartós nevelésbe vett kiskorúak száma	308
02.	December 31-én nyilvántartott tartós neveltek száma^{b)}	1 734
03.	A tartós nevelésbe vétel oka (2-ből): a szülő(k) halála	438
04.	lemondó nyilatkozat (Csjt. 48.§ [3])	585
05.	szülői felügyeletet megszüntető jogerős bírósági ítélet	672
06.	ismeretlen szülőtől származás	10
07.	A tartós neveltek után gondozási díj fizetésére kötelezett hozzátartozók száma	204

b) Tartós nevelésbe vett alatt kell érteni az állami neveltet is.

15. Nevelési felügyelet (a tárgyévben)

Sor-szám	Megnevezés	Városi gyámhivatal
01.	A tárgyév folyamán a gyermekotthon vezetője által kezdeményezett ügyek száma	1
02.	Ebből (1-ből): elutasított kérelmek száma	
03.	Az év folyamán a gyámhivatal által hivatalból indított ügyek száma	1
04.	Az 1. és 3. sorban szereplő eljárásokban érintett gyermekek száma	2
05.	A 3.sorból: a bíróság a nevelési felügyeletet fenntartotta	
06.	a bíróság a nevelési felügyeletet megszüntette	
07.	az eljárás még folyamatban van	1
08.	A gyámhivatal által elrendelt nevelési felügyelet időtartama	2
09.	Ebből (8-ból): 1 hónapra elrendelt ügyek száma	1
10.	2 hónapra elrendelt ügyek száma	1
11.	ismételten elrendelt ügyek száma	

16. Utógondozás elrendelése (a tárgyévben)

Sor-szám	Megnevezés	Városi gyámhivatal
01.	Az év folyamán elrendelt utógondozási esetek száma	1 652
02.	Ebből (1-ből): gyermekjóléti szolgálat családgondozóját rendelték ki	443
03.	gyermekotthon utógondozóját rendelték ki	368
04.	nevelőszülői hálózat utógondozóját rendelték ki	129
05.	TEGYESZ utógondozóját rendelték ki	707
06.	Megszűnt utógondozások száma	936

17. Utógondozói ellátás elrendelése (a tárgyévben)

Sor-szám	Megnevezés	Városi gyámhivatal
01.	A tárgyév folyamán utógondozói ellátás elrendelésére indult kérelmek száma	1 479
02.	Ebből (1-ből): elutasított kérelmek száma	41
03.	Az év folyamán elrendelt utógondozói ellátásban részesült fiatal felnőttek száma	1 451
04.	Ebből (3-ból): férfi	776
05.	nő	675
06.	Ebből (3-ból): nevelőszülőnél részesül utógondozói ellátásban	547
07.	gyermekotthonban részesül utógondozói ellátásban	566
08.	utógondozói otthonban részesül utógondozói ellátásban	258
09.	egyéb helyen részesül utógondozói ellátásban	80
10.	Megszűnt utógondozói ellátások száma	1 217

18. Gyámság (december 31-én)

Sor-szám	Megnevezés	Városi gyámhivatal
01.	Gyámság alatt állók száma összesen (2–6. sorok összege)	29 948
02.	1. sorból: kiskorúak száma, akiknél: családba fogadó személy látja el a gyámságot	6 150
03.	harmadik személy látja el a gyámságot	6 921
04.	hivatásos gyám látja el a gyámságot	3 959
05.	nevelőszülő látja el a gyámságot	6 653
06.	gyermekotthon vezetője látja el a gyámságot	6 265
07.	Számadásra kötelezett gyámok száma	16 977
08.	Nyilvántartott nevezett gyámok száma	793
09.	Nyilvántartott, gyámságból kizárt személyek száma	99

19. Gondnokság (december 31-én)

Sor-szám	Megnevezés	Városi gyámhivatal
01.	Gondnokság alatt állók száma összesen	51 361
02.	Ebből (1-ből): bíróság által gondnokság alá helyezetttek száma	46 612
03.	ebből (2-ből): kizáró gondnokság alatt állók száma	28 941
04.	korlátozó gondnokság alatt állók száma	17 420

19. Gondnokság (december 31-én) *(folytatás)*

Sor-szám	Megnevezés	Városi gyámhivatal
05.	Ebből (1-ből): személyek száma, akik részére a gyámhivatal rendelt gondnokot	4 521
06.	ebből (5-ből): ideiglenes gondnok lett kirendelve	1 469
07.	zárgondnok lett kirendelve	189
08.	Ebből (1-ből): hivatásos gondnok látja el a gondnokságot	17 664
09.	egyéb gondnok látja el a gondnokságot	31 285
10.	Alkalmazott hivatásos gondnokok száma	923
11.	Számadásra kötelezett gondnokok száma	30 651

20. Vagyoni ügyek (a tárgyévben)

Sor-szám	Megnevezés	Városi gyámhivatal
01.	Eladással (megterheléssel) kapcsolatos – jóváhagyott ügyek száma	9 271
02.	– elutasított ügyek száma	183
03.	Nyilvántartott ingó- és ingatlantulajdonos – kiskorúak száma	88 226
04.	– gondnokoltak száma	24 369
05.	Kiskorúak száma, akiknek gyámi fenntartásos betétállománya van	33 253
06.	betétbe helyezett összeg (ezer Ft)	18 412 524
07.	Kiskorúak száma, akiknek gyámi fenntartásos betétállományon kívül államilag garantált értékpapírja van	587
08.	az értékpapír névértéke (ezer Ft)	894 291
09.	Kiskorúak száma, akiknek gyámi fenntartásos betétállományon kívül életbiztosítási kötvénye van	986
10.	Gondnokoltak száma, akiknek gyámi fenntartásos betétállománya van	27 524
11.	betétbe helyezett összeg (ezer Ft)	22 928 883
12.	Gondnokoltak száma, akiknek gyámi fenntartásos betétállományon kívül államilag garantált értékpapírja van	258
13.	az értékpapír névértéke (ezer Ft)	491 107
14.	Gondnokoltak száma, akiknek gyámi fenntartásos betétállományon kívül életbiztosítási kötvénye van	1 726

21. Örökbefogadás és felbontás (a tárgyévben)

Sor-szám	Megnevezés	Városi gyámhivatal
01.	Engedélyezett örökbefogadások száma összesen	738
02.	Ebből (1-ből): tartós nevelt volt	167
03.	örökbefogadhatónak nyilvánított átmeneti nevelt volt	205
04.	a szülő hozzájáruló nyilatkozata alapján engedélyezett (Csjt. 48.§ [3] kivételével) – házastársi	178
05.	a szülő hozzájáruló nyilatkozata alapján engedélyezett (Csjt. 48.§ [3] kivételével) – egyéb	112
06.	ideiglenesen örökbefogadónál elhelyezett volt (Csjt. 48.§ [3] alapján)	64
07.	Az 1.sorból külföldi állampolgár számára jóváhagyott örökbefogadások száma: titkos	107
08.	Az 1.sorból: nyílt (házastársi, rokoni) örökbefogadások száma	17
09.	Külföldi állampolgárságú kiskorú örökbefogadását engedélyező határozatok száma	11
10.	Felbontott örökbefogadások száma	19
11.	Ebből (10-ből): tartós nevelt volt	1
12.	örökbefogadhatónak nyilvánított átmeneti nevelt volt	4
13.	a szülő hozzájáruló nyilatkozata alapján engedélyezett örökbefogadás volt	12
14.	A felbontott örökbefogadások közül – kiskorúak	12
15.	– nagykorúak	7
16.	Örökbefogadhatónak nyilvánított kiskorúak száma (tárgyévben)	585
17.	Örökbefogadásra alkalmasnak nyilvánított szülők száma (tárgyévben)	1 337
18.	Örökbefogadásra alkalmasnak nyilvánított szülők száma (tárgyév dec. 31-én) (halmozott)	2 848
19.	Örökbefogadásra alkalmasnak nyilvánítás iránti kérelmek elutasításának száma	12

22. Gyermektartásdíj megelőlegezése

Sor-szám	Megnevezés	Száma	Érintett gyermekek száma
01.	A tárgyév folyamán gyermektartásdíj megelőlegezése iránt indult eljárás	3 936	6 011
02.	Ebből (1-ből): elutasított kérelmek száma	578	836
03.	folyamatban lévő ügyek száma	690	1 079
04.	megszűnt eljárások	222	317
05.	egyéb (pl.: kérelem visszavonás)	253	352
06.	Ebből (1-ből): megelőlegezések száma összesen	2 154	3 353
07.	Ebből (6-ból): 1 évre	99	137
08.	2 évre	68	88
09.	3 évre	1 781	2 850
10.	ismételten	206	278
11.	December 31-én megelőlegezésben részesültek száma		8 916
12.	Megelőlegezésre a tárgyév folyamán kifizetett összeg (ezer Ft-ban)	857 670	
13.	Megszűnt megelőlegezések	2 214	3 312
14.	Folyósítás felfüggesztése	550	850

23. Otthonteremtési támogatás (a tárgyévben)

Sor-szám	Megnevezés	Városi gyámhivatal
01.	Otthonteremtési támogatási kérelmek száma a tárgyévben	1 188
02.	Elutasítások száma	104
03.	Otthonteremtési támogatásban részesült fiatal felnőttek száma	978
04.	Ebből (3-ból): 20 év alattiak száma	296
05.	Támogatásként kifizetett összeg (ezer Ft-ban)	1 068 272

24. Személyes gondoskodást nyújtó bentlakásos gyermekjóléti és gyermekvédelmi intézmények működési engedélyezése

Sor-szám	Megnevezés	Állami fenntartású intézményre vonatkozó	Nem állami fenntartású intézményre vonatkozó	A megyei gyámhivatal hatáskörébe tartozó működési engedélyezés ügy összesen
01.	Tárgyévben előterjesztett működési engedélyezési kérelmek száma	592	61	653
02.	Ebből (1-ből): gyermekek átmeneti otthonára vonatkozó	16	2	18
03.	családok átmeneti otthonára vonatkozó	25	19	44
04.	helyettes szülői hálózatra vonatkozó	19		19
05.	önálló helyettes szülőre vonatkozó	12		12
06.	gyermekotthonra vonatkozó	144	4	148
07.	ebből (6-ból) lakásotthonra vonatkozó	95	2	97
08.	speciális gyermekotthonra vonatkozó	6	1	7
09.	ebből (8-ból) speciális lakásotthonra vonatkozó			
10.	különleges gyermekotthonra vonatkozó	65	1	66
11.	ebből (10-ből) lakásotthonra vonatkozó	30	1	31
12.	utógondozói otthonra vonatkozó	22	1	23
13.	ebből (12-ből) lakásotthonra vonatkozó	12		12
14.	nevelőszülői hálózatra vonatkozó	106	24	130
15.	TEGYESZ-re vonatkozó	8		8
16.	külső férőhelyre vonatkozó	131	7	138
17.	Tárgyévben kiadott működési engedélyezések száma összesen	596	57	653
18.	Ebből (17-ből): gyermekek átmeneti otthonára vonatkozó	15	2	17
19.	családok átmeneti otthonára vonatkozó	25	18	43
20.	helyettes szülői hálózatra vonatkozó	19		19
21.	önálló helyettes szülőre vonatkozó	9		9
22.	gyermekotthonra vonatkozó	162	4	166
23.	ebből (22-ből) lakásotthonra vonatkozó	102	2	104
24.	speciális gyermekotthonra vonatkozó	6		6
25.	ebből (24-ből) speciális lakásotthonra vonatkozó			
26.	különleges gyermekotthonra vonatkozó	75	1	76
27.	ebből (26-ből) lakásotthonra vonatkozó	35	1	36
28.	utógondozói otthonra vonatkozó	20	1	21

24. Személyes gondoskodást nyújtó bentlakásos gyermekjóléti és gyermekvédelmi intézmények működési engedélyezése (folytatás)

Sor-szám	Megnevezés	Állami fenntartású intézményre vonatkozó	Nem állami fenntartású intézményre vonatkozó	A megyei gyámhivatal hatáskörébe tartozó működési engedélyezés ügy összesen
29.	ebből (28-ból) lakásotthonra vonatkozó	12		12
30.	nevelőszülői hálózatra vonatkozó	96	21	117
31.	TEGYESZ-re vonatkozó	8		8
32.	külső férőhelyre vonatkozó	124	7	131

6. A minisztérium speciális gyermekotthonai

1. Férőhelyek és gyermekek száma az ellátás típusa szerint (tárgyév december 31-én)

Sor-szám	Magnevezés	Férőhelyek száma	Ideiglenes hatállyal elhelyezett	Átmeneti nevelt	Tartós nevelt	Intézeti elhelyezett	Utógondozói ellátásban részesülő	Átmeneti gondozott	Összesen	Ebből (h-ból) leány
		a	b	c	d	e	f	g	h	i
01.	Esztergom	64		57	6				63	63
02.	Kalocsa	80		42	3				45	
03.	Zalaegerszeg	40		36	2				38	
04.	Összesen	184	0	135	11	0	0	0	146	63
05.	Összesenből ért. fogyatékos gyermekek száma									

Megjegyzés: Átmeneti nevelt alatt kell érteni az intézeti neveltet is. Tartós nevelt alatt kell érteni az állami neveltet is.

2. Gyermeklétszám alakulása a tárgyévben

Sor-szám	Megnevezés		Esztergom	Kalocsa	Zalaegerszeg	Összesen
			a	b	c	d
01.	Előző év december 31-én nyilvántartott gyermeklétszám		58	45	33	136
02.	Tárgyévi létszámnövekedés (új felvétel) összesen (03+08+12)		34	18	17	69
03.	Gyermekevédelmi gondoskodásba vett (korábban nem állt gyv. gondoskodás alatt) (04–07)					
04.	Ebből (03-ból)	szülőtől, vér szerinti családjából				
05.		örökbe fogadó szülőtől				
06.		átmeneti gondozott volt				
07.		egyéb helyről				
08.	Gondozási helye változott (korábban is gyermekvédelmi gondoskodás alatt állt) (09–11)		34	18	17	69
09.	Ebből (08-ból)	(más) gyermekotthonból	34	18	17	69
10.		(más) nevelőszülőtől				
11.		egyéb helyről				
12.	Nem gyermekvédelmi gondoskodás alatt álló gondozottak (13–14)					
13.	Ebből (12-ből)	átmeneti gondozott lett				
14.		utógondozói ellátásra befogadott a)				
15.	Tárgyévi létszámcsökkenés összesen (16+22+27+28)		29	18	12	59
16.	Gyermekevédelmi gondoskodása megszűnt (17–21)		14	5	5	24
17.	Ebből (16-ból)	szülő(k)höz, hozzátartozó(k)hoz hazaadott	6	2	2	10
18.		jogerősen örökbeadott				
19.		nagykorúvá vált	8	3	3	14
20.		meghalt				
21.		egyéb				
22.	Gondozási helye változott (továbbra is gyermekvédelmi gondoskodás alatt áll (23–26)		15	10	6	31
23.	Ebből (22-ből)	(más) nevelőszülőhöz áthelyezett				
24.		(más) gyermekotthonba áthelyezett	15	7	6	28
25.		ICSSZEM különleges gyermekotthonba áthelyezett				
26.		egyéb helyre áthelyezett		3		3
27.	Átmeneti gondozása megszűnt					
28.	Utógondozói ellátása megszűnt			3	1	4
29.	Tárgyév december 31-én nyilvántartott létszám (01+02-15)		63	45	38	146

a) Azok a fiatalok, akik továbbra is itt maradtak és azok is, akik most kerültek befogadásra.

Megjegyzés: a 29. sor adatai megegyeznek az 1. tábla 'h' oszlop adataival.

3. A tárgyévben bekerült gyermekek száma születési év és gondoskodási forma szerint*

Sor-szám	Születési év	Ideiglenes hatállyal elhelyezett		Átmeneti nevelésbe vett		Tartós nevelésbe vett		Átmeneti gondozásban részesült		Utó-gondozói ellátásban részesült		Összesen (a+c+ e+g+i)	Ebből leány (b+d+f+h+j)
		összes	ebből leány	összes	ebből leány	összes	ebből leány	összes	ebből leány	összes	ebből leány		
		a	b	c	d	e	f	g	h	i	j		
01.	1988 vagy korábban												
02.	1989			6	2							6	2
03.	1990			10	6	1	1					11	7
04.	1991			23	13	1						24	13
05.	1992			12	6	2	1					14	7
06.	1993			13	5							13	5
07.	1994			1								1	
08.	1995												
09.	1996												
10.	1997												
11.	1998												
12.	1999												
13.	2000												
14.	2001												
15.	2002												
16.	2003												
17.	2004												
18.	2005												
19.	2006												
20.	Összesen (01-től 19-ig)			65	32	4	2					69	34

* Esztergom, Kalocsa, Zalaegerszeg együtt.

4. Gyermek számok születési év és gondoskodási forma szerint (tárgyév december 31-én)*

Sor-szám	Születési év	Ideiglenes hatállyal elhelyezett		Átmeneti nevelésbe vett		Tartós nevelésbe vett		Átmeneti gondozásban részesült		Utó-gondozói ellátásban részesült		Összesen (a+c+ e+g+i)	Ebből leány (b+d+f+h+j)
		összes	ebből leány	összes	ebből leány	összes	ebből leány	összes	ebből leány	összes	ebből leány		
		a	b	c	d	e	f	g	h	i	j		
01.	1988 vagy korábban												
02.	1989			29	13	3	2					32	15
03.	1990			27	11	3	2					30	13
04.	1991			38	20	2	1					40	21
05.	1992			21	7	3	1					24	8
06.	1993			17	6							17	6
07.	1994			3								3	
08.	1995												
09.	1996												
10.	1997												
11.	1998												
12.	1999												
13.	2000												
14.	2001												
15.	2002												
16.	2003												
17.	2004												
18.	2005												
19.	2006												
20.	Összesen (01-től 19-ig)			135	57	11	6					146	63

* Esztergom, Kalocsa, Zalaegerszeg együtt.

Megjegyzés: A 20. sor adatai megegyeznek az 1. tábla 08. sorának vagy 12. sorának megfelelő adataival

5. Gyermek szám a gondozás időtartama és gondoskodási forma szerint (tárgyév december 31-én)*
(Az első gondozásba vétel dátumától tárgyév december 31-ig)

Sor- szám	Születési év	Ideiglenes hatállyal elhelyezett		Átmeneti nevelésbe vett		Tartós nevelésbe vett		Átmeneti gondozásban részesült		Utó- gondozói ellátásban részesült		Összesen (a+c+e+g+i)	Ebből leány (b+d+f+h+j)
		összes	ebből leány	összes	ebből leány	összes	ebből leány	összes	ebből leány	összes	ebből leány		
		a	b	c	d	e	f	g	h	i	j		
01.	30 nap vagy kevesebb			2								2	
02.	31–60 napig			3	3							3	3
03.	61 naptól 1 évig			29	15	1						30	15
04.	2 évig			40	21	2	1					42	22
05.	3 évig			18	2	1						19	2
06.	4 évig			10	4							10	4
07.	5 évig			5	1							5	1
08.	6 évig			4	2							4	2
09.	7 évig			4	1	3	2					7	3
10.	8 évig			8	3	1						9	3
11.	9 évig			5	1							5	1
12.	10 évig												
13.	11 évig												
14.	12 évig			1	1							1	1
15.	13 évig			2	1							2	1
16.	14 évig			1	1	1	1					2	2
17.	15 évig					2	2					2	2
18.	16 évig			3	1							3	1
19.	17 évig												
20.	17 év felett												
21.	Összesen (01-től 20-ig)			135	57	11	6					146	63

* Esztergom, Kalocsa, Zalaegerszeg együtt.

Megjegyzés: A 21. sor adatai megegyeznek a 4. tábla 20. sorának megfelelő adataival.

6. Általános iskolába, értelmi fogyatékosokat ellátó általános iskolába járó gyermekek és dolgozók általános iskolájába járó fiatal felnőttek adatai (2005/2006. tanév végi adatok alapján)

Sor-szám	Osztály	Általános iskolában tanulók száma						Dolgozók általános iskolájába járó tanulók száma
		a saját évfolyamán		Összesen (a+b)	ebből (c-ből)			
		normál korú	túlkoros		leány	saját (gyermek-otthoni) általános iskolába járó ^{a)}	értelmi fogyatékosokat ellátó általános iskolai oktatásban részesülő ^{a)}	
		a	b	c	d	e	f	g
01.	Esztergom	6	56	62	62	62		
02.	Kalocsa	3	35	38		18	20	
03.	Zalaegerszeg	1	39	40		24	16	
04.	Összesen	10	130	140	62	104	36	

a) Csak a gyermekvédelmi gondoskodás alatt álló tanulók.

7. A 2005/2006. tanévben az általános iskolát befejező tanulók továbbtanulása (tárgyév december 31-i állapot)

Sor-szám	Iskolatípus		Esztergom	Kalocsa	Zalaegerszeg	Összesen
			a	b	c	d
01.	Gimnáziumban tanul		1			1
02.	Szakközépiskolában tanul		3			3
03.	Szakiskolában, szakmunkásképzőben tanul		15	1	3	19
04.	Iskolarendszeren kívüli tanfolyami szakoktatásban vesz részt		6	5		11
05.	Nem tanul		6		1	7
06.	Ebből (05-ből)	állandó munkahelye van	2			2
07.		nincs állandó munkahelye	4		1	5
08.	Összesen (01-től 05-ig)		31	6	4	41

8. Az általános iskola befejezése után továbbtanuló fiatalok száma iskolatípusonként és a két adatfelvétel között eltelt időben tanulmányaikat sikeresen befejezett fiatalok száma*

Sor-szám	Iskolatípus		Tárgyév szept. 1-jén kezdte meg tanulmányait	Tanulók száma tárgyév dec. 31-én	Tárgyévben tanulmányaikat sikeresen befejezők száma
			a	b	c
01.	Gimnázium			1	1
02.	Szakközépiskola		3	3	
03.	Szakiskola		24	24	6
04.	Ebből (03-ból)	ipari szakmák	3	3	
05.		mezőgazdasági szakmák			
06.		kereskedelmi, vendéglátóipari szakmák	1	1	
07.		egészségügyi szakmák			
08.		egyéb	20	20	6
09.	Iskolarendszeren kívüli OKJ képzések				1
10.	Összesen (01+02+03+09)		28	28	7

* Esztergom, Kalocsa, Zalaegerszeg együtt

9. Gyermekotthoni gyermekcsoportok száma (tárgyév december 31-én)*

Sor- szám	Megnevezés		–8	9–12	13–20	21–25	26 vagy több	Összesen (a-tól e-ig)
			létszámú gyermekcsoportok száma					
			a	b	c	d	e	f
01.	Összesen (02-től 08-ig)		19					19
02.	Ebből (01-ből)	3 éven aluli						
03.		3–5 évesig						
04.		6–9 évesig						
05.		10–13 évesig						
06.		14–17 évesig						
07.		18 éves és idősebb						
08.		vegyes korú	19					19
09.	Összesenből (01-ből): különleges szükségletű gyermekekből álló csoport							
10.	Összesenből (01-ből): speciális szükségletű gyermekekből álló csoport		19					19
11.	Összesenből (01-ből) integrált csoport ^{a)}							
12.	Összesenből (01-ből) integrált csoport ^{b)}							

* Esztergom, Kalocsa, Zalaegerszeg együtt.

a) Normál és különleges szükségletű vagy normál és speciális szükségletű gyermekek közös elhelyezését biztosító csoport.

b) Az általános iskola, diákotthon és gyermekotthonban gyermekvédelmi gondoskodás alatt állók és gyermekvédelmi gondoskodás alatt nem állók vegyes összetételű csoportja.

10. A jogszabályban^{a)} előírt munkakörben foglalkoztatottak statisztikai állományi létszáma (tárgyév december 31-én)*

Sor- szám	Megnevezés	Felsőfokú szociális képesítésű			Egyéb felsőfokú képesítésű	Nem felsőfokú végzettségű		Összes (a-tól g-ig)	Összesenből (h-ból)				Tárgyévben		A foglalkoztatás megszűnésének oka			Jogszabályban előírt létszám	Betöltetlen álláshelyek száma
		Szociális munkás	Szociálpedagógus	Szociálpolitikus		i	j		j	j	k	l	a dolgozó elhátározásából	a munkáltató elhátározásából	egyéb (meghalt, stb.)				
01.	Igazgató	3			e	f	g	h	i	j	j	j	k	l	m	n	o	p	r
02.	Igazgatóhelyettes	4						4	3										
03.	Otthonvezető (önálló)																		
04.	Nevelő	28	1	9				38	18				6	7	4	2		28	
05.	Gyermekvédel- mi asszisztens				15	2		17	11				2					13	1
06.	Gyermekfel- ügyelő	4			12	20	11	47	21			15	6	4	1			35	3
07.	Gondozó				1		1	2	1										
08.	Pszichológus	2						2					1	1				4	2
09.	Növendékügyi előadó					1		1										1	
10.	Gyermekvédel- mi ügyintéző				2	1		3	3									2	
11.	Gyógypedagógus																	2	2
12.	Fejlesztő pedagógus	4						4	3										
13.	Szakgondozó																		
14.	Óvónő																		

10. A jogszabálybana) előírt munkakörben foglalkoztatottak statisztikai állományi létszáma (tárgyév december 31-én)* (folytatás)

Sor- szám	Megnevezés	Felsőfokú pedagógiai képesítésű			Felsőfokú szociális képesítésű			Egyéb felsőfokú képesítésű	Nem felsőfokú végzettségű		Összes (a-tól g-ig)	Összesből (h-ból)				Tárgyévben		A foglalkoztatás megszűnésének oka			Jogszabályban előírt létszám	Betöltetlen álláshelyek száma
		a	b	c	d	e	f		g	h		i	j	j	j	k	l	a dolgozó elhátározásából	a munkáltató elhátározásából	egyéb (meghalt, stb.)		
								Szociális munkás			Szociálpedagógus										Szociálpolitikus	
15.	Orvos					1					1										1	
16.	Útó-, család- gondozó	3				1					4										4	2
17.	Módszertani szaktanácsadó																					
18.	Összesen (01-től 17-ig)	48	1	9		32	24	12	126	61											90	10

* Esztergom, Kalocsa, Zalaezerszeg együtt.
a) A 15/1998. (IV. 30.) NM rendelet;
b) Ide kell sorolni: a 15/1998. (IV. 30.) NM rendelet 96. §-ában meghatározott tanfolyamon résztvevőket.
Ebben a táblában nem szerepelhetnek a gyermekotthonhoz költségvetésileg kapcsolt iskola (ált. isk., középisk., szakm.képző isk.) oktatói.

11. A gyermekotthonban egyéb munkakörben foglalkoztatottak statisztikai állományi létszáma (tárgyév december 31-én)*

Sor- szám	Megnevezés	Gazdasági vezető	Gondnok	Egyéb előadó	Élelmezésvezető	Könyvelő	Raktáros, anyagbeszerző	Nyilvántartó adminisztrátor	Orvos	Ápoló	Szakmunkás	Kiegészítő munkás	Gépkocsivezető	Összesen (a-tól l-ig)	Betöltetlen állás- helyek száma
		a	b	c	d	e	f	g	h	i	j	k	l	m	n
01.	Teljes munkakörben foglalkoztatott	3	1	12	2	4	2	2		5	16	20	4	71	8
02.	Részmunkaidőben foglalkoztatott							1		1				2	

* Esztergom, Kalocsa, Zalaegerszeg együtt.

12. Bűncselekmény elkövetésével gyanúsított fiatalkorúak száma (tárgyévben)

Sor-szám	Iskolatípus		Esztergom	Kalocsa	Zalaegerszeg	Együtt (a-tól c-ig)	'd'-ből: az elhelyezés előtt indult a büntető eljárás
			a	b	c	d	d
01.	Gyanúsítottként nyomozást indítottak ellene (02-től 05-ig)		5	26	6	37	14
02.	Ebből (01-ből)	a nyomozást megszüntették		8		8	
03.		vádat emeltek		9	1	10	7
04.		vádelhalasztás történt	3		1	4	3
05.		folyamatban van (rendőrségi, ügyészi szakon)	2	9	4	15	4
06.	Bíróság ítéletet hozott (07-től 13-ig)		12	10	4	26	23
07.	Ebből (06-ből)	megrovás	2		2	2	
08.		próbára bocsátás	7	4	1	12	10
09.		javítóintézeti nevelés		1		1	1
10.		felfüggesztett szabadságvesztés	5	2	3	10	9
11.		végrehajtandó szabadságvesztés		1		1	1
12.		felmentés				0	
13.		egyéb				0	
14.	Bírósági eljárás folyamatban van		4	6	3	13	7

13. A tárgyévi szökések, szökési esetek száma gondozási hely szerint

Sor-szám	Megnevezés		Esztergom	Kalocsa	Zalaegerszeg	Együtt
			a	b	c	d
01.	1	alkalommal megszökött gyermekek száma	10	13	15	38
02.	2		1	5	5	11
03.	3			5	4	9
04.	4 és több			7	5	12
05.	Összesen (01-től 04-ig)		11	30	29	70
06.	Ebből (05-ből): a szökések alatt bűncselekményt elkövetők száma		2	10	4	16
07.	A szökési esetek száma ^{a)}		12	72	57	141

a) A szökött gyermekek száma és a szökési alkalmak számának szorzata.

14. Utógondozói ellátásban részesülő fiatalok száma tartózkodási hely szerint (tárgyév december 31-én)

Sor-szám	Megnevezés	Összesen (b-től d-ig)	Ebből (a-ból)		
			létfenntartását önállóan biztosítani nem tudja	bentlakásos szociális intézménybe felvételre vár	nappali tagozaton tovább tanul
		a	b	c	d
1.	Esztergom				
2.	Kalocsa				
3.	Zalaegerszeg				
4.	Együtt (1-től 3-ig)				

15. Utógondozásban részesülők száma életkor szerint (tárgyév december 31-én)

Sor-szám	Megnevezés	Esztergom	Kalocsa	Zala- egerszeg	Együtt
		a	b	c	d
01.	1988 vagy utána				
02.	1987				
03.	1986				
04.	1985				
05.	1984				
06.	1983				
07.	1982				
08.	1981 és előtte				
09.	Összesen (01-től 08-ig)				